

# udala

Euskadiko Udalen Elkartearen  
BULETIN MONOGRAFIKOA

175. zk. · 2024ko azaroa

Udal Finantzaketa  
Udalen partaidetza  
zerga itunduetan  
2024-2025

**EUDEL**



# EUDEL

EUSKADIKO UDALEN ELKARTEA  
ASOCIACIÓN DE MUNICIPIOS VASCOS

[www.eudel.eus](http://www.eudel.eus)

Harpidetu EUDELen Newsletterra: <https://noticias.eudel.eus/eu/>

# Udala

Euskadiko Udalen Elkartearen  
BULETIN MONOGRAFIKOA

Ercilla 13 | 48009 BILBAO  
Tel.: 94 423 15 00  
e-mail: [eudel@eudel.eus](mailto:eudel@eudel.eus)



## Euskadiko Udalerrien ordezkariak

### Herri Dirubideen Euskal Kontseilua

**Esther Apraiz**, DERIOko alkatea (EUDELeko elkarteburua)

**Nagore Alkorta**, AZPEITIKo alkatea (EUDELeko elkarteburuordea)

**Nati López de Munain**, BURGELUKo alkatea (EUDELeko Batzorde Eragileko kidea)

### Finantzen Lurralde Kontseiluak

Araba Lurraldeko Toki Administrazio eta Finantzen Kontseilua

**Javier Gallego**, ERRIBERAGOITIKo alkatea

**Jon Escuza**, OKONDOKo alkatea

**Juan José Betolaza**, PEÑACERRADA-URIZAHARreko alkatea

**Raúl García**, LAGUARDIAko alkatea

**Erika Letamendi**, DONEMILIAGAKo alkatea

**Juan Ignacio Armentia**, VITORIA-GASTEIZko zinegotzia

**Xabier Álvarez de Arcaya**, URKABUSTAIZko alkatea

Bizkaiko Finantzen Lurralde Kontseilua

**Marta Ajuria**, BILBOKo zinegotzia

**Ainhoa Salterain**, AMOREBIETA-ETXANOKo alkatea

**Garbiñe Sáenz de Buruaga**, ISPASTERko alkatea

**Mikel Urrutia**, ABADIÑOko alkatea

**Miguel Ángel Gómez**, TRAPAGARANGo alkatea

Gipuzkoako Finantzen Kontseilua

**Aizpea Otaegi**, ERRENTERIAko alkatea

**Adur Ezenarro**, ORDIZIAko alkatea

**Iñaki Ostolaza**, ZUMAIAKo alkatea

**Kerman Orbegozo**, DONOSTIAko zinegotzia

**Jon Iraola**, EIBARKo alkatea

## 175. zk. Aurkibidea · 2024ko azaroa

**Herri Dirubideen Euskal Kontseilua**04 

<b>Euskal Foru Ogasunen zerga itunduen diru-bilketa</b> .....	<b>04</b>
<ul style="list-style-type: none"> <li>• Diru-bilketaren 2024ko aurreikuspena (aurrelikidazioa).</li> <li>• 2025erako aurrekontu-aurreikuspena.</li> <li>• Euskal Foru Ogasunen zerga Itunduen diru-bilketaren bilakaera (2006 – 2025).</li> <li>• Egokitzapenerako Funts Orokorraren 2025eko ekitaldirako behin-behineko zenbatekoa zehaztea.</li> <li>• 2025eko ekitaldirako koefiziente horizontalak zehaztea.</li> </ul>	
<b>Aurrekontu-egonkortasunaren eta finantza-iraunkortasunaren arloko erakunde arteko akordioa</b> .....	<b>08</b>
<b>Euskadiko Administrazio Publikoen 2025erako Aurrekontu Orokorrak egiteko jarraibideak</b> .....	<b>09</b>

**Finantzen Lurralde Kontseiluak**10 

<b>Udal Finantzaketarako Foru Funtsak</b> .....	<b>10</b>
<b>Arabako toki-erakundeak</b> .....	<b>12</b>
<ul style="list-style-type: none"> <li>• 2024ko aurrelikidazioa.</li> <li>• 2025erako aurrekontua.</li> <li>• Obra eta Zerbitzuen Foru Plana eta Auzo Harremanak Sustatzeko eta Obra Txikiak Egiteko Laguntzen Programa.</li> </ul>	
<b>Bizkaiko udalak</b> .....	<b>14</b>
<ul style="list-style-type: none"> <li>• 2024ko aurrelikidazioa.</li> <li>• 2025erako aurrekontua.</li> </ul>	
<b>Gipuzkoako udalak</b> .....	<b>15</b>
<ul style="list-style-type: none"> <li>• 2024ko aurrelikidazioa.</li> <li>• 2025erako aurrekontua.</li> </ul>	

**Udal Finantzaketako Foru Funtsak, biztanleko, eurotan adierazita**16 **Eranskinak**18 

- I. Araba: TEFFren banakako kopuruak.
- II. Bizkaia: Udalkutxaren banakako kopuruak.
- III. Bizkaia: Gizarte Zerbitzuen Funtsaren banakako kopuruak.
- IV. Gipuzkoa: Udalen Finantzaketarako Foru Funtsaren banakako kopuruak.

HERRI DIRUBIDEEN EUSKAL KONTSEILUA

# Euskal foru ogasunen zerga itunduen diru-bilketa

Joan den urriaren 15eko Herri Dirubideen Euskal Kontseiluan onetsi ziren, besteak beste, zerga itunduen diru-bilketaren 2024ko aurreikuspena eta 2025erako aurrekontu-aurreikuspena, 2024rako koefiziente horizontalen eta Foru Aldundiek Eusko Jaurlaritzari egin beharreko ekarpenen zehaztapena eta 2025erako Egokitzapenerako Funts Orokorraren behin-behineko zenbatekoa.

## Diru-bilketaren 2024ko aurreikuspena (aurrelikidazioa)

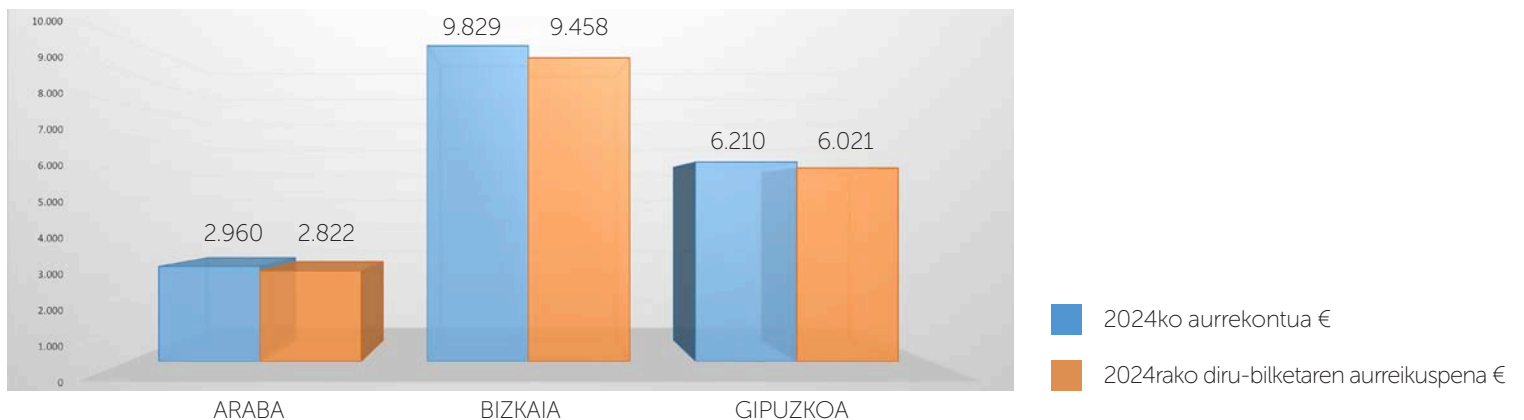
Oro har, aurreikusita dago 2024an zerga itunduen diru-bilketa hasierako aurreikuspena baino % 3,68 txikiagoa izango dela. Herri Dirubideen Euskal Kontseiluak honako kopuru hauek onetsi ditu, zerga itunduen diru-bilketaren itxiera-aurreikuspenari dagokionez: **(1. Taula)**

1. TAULA

	2024ko aurrekontua €	2024rako bilketaren aurreikuspena €	Aldea €	%
<b>Araba</b>	2.960.419.055	2.822.075.051	-138.344.004	-% 4,67
<b>Bizkaia</b>	9.829.497.485	9.457.743.977	-371.753.508	-% 3,78
<b>Gipuzkoa</b>	6.210.333.460	6.021.119.972	-189.213.488	-% 3,05
<b>EAE guztira</b>	<b>19.000.250.000</b>	<b>18.300.939.000</b>	<b>-699.311.000</b>	<b>-% 3,68</b>

**2024ko zerga-bilketaren aurreikuspena oso positiboa izango zen, eta aurrekontu-aurreikuspenaren gainetik ere egongo zen, Auzitegi Gorenak mutualitateen kotizazioei buruz emandako epaiak betez, pentsiodunei egindako itzulketen eraginagatik izan ez balitz. Aurreikusita dago hasierako aurrekontuan baino % 4,67 gutxiago bilduko dela Araban, % 3,78 gutxiago Bizkaian, eta % 3,05 gutxiago Gipuzkoan.**

1. GRAFIKOA: milioi eurotan / Zerga itunduen diru-bilketa



## 2025erako aurrekontu-aurreikuspena

Halaber, zerga itunduen 2025erako diru-bilketaren aurreikuspenak erabaki ziren. Hurrengo taulan, 2025erako diru-bilketako aurrekontu-aurreikuspen horiek ageri dira, 2024ko aurrekontuarekin alderatuta. **(2. taula)**

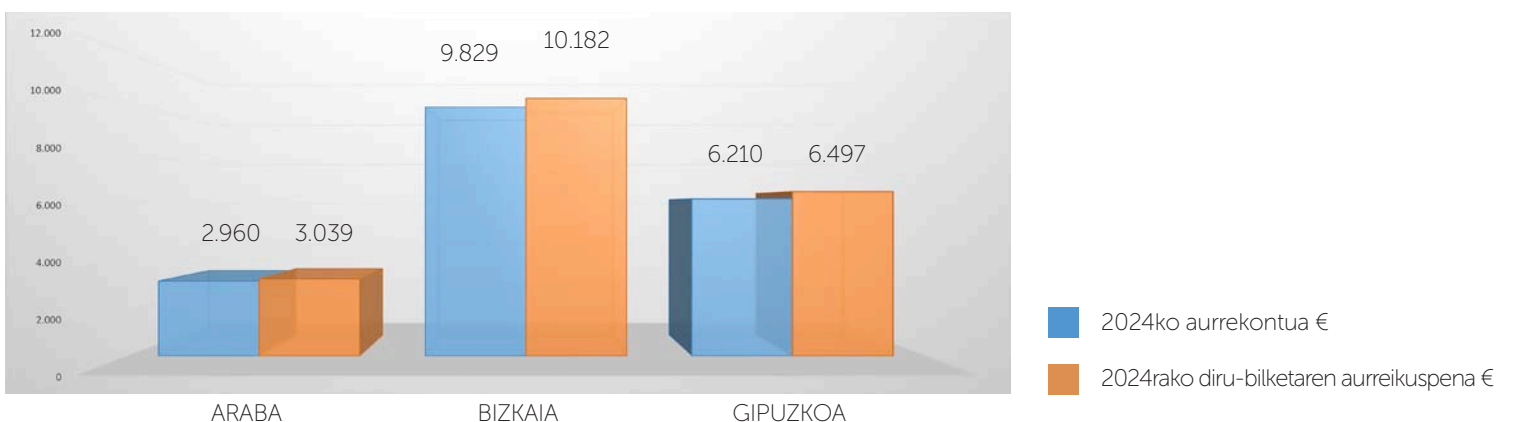
2025erako diru-bilketa **% 3,78** handitzea aurreikusi da, 2024ko aurrekontuarekin alderatuta. Lurraldeka, honela banatuta dago: % 2,66 Araban, % 3,59 Bizkaian eta % 4,62 Gipuzkoan.

2. TAULA

	2024ko aurrekontua €	2025erako aurrekontua €	Aldea €	%
<b>Araba</b>	2.960.419.055	3.039.159.817	78.740.762	% 2,66
<b>Bizkaia</b>	9.829.497.485	10.182.335.866	352.838.381	% 3,59
<b>Gipuzkoa</b>	6.210.333.460	6.497.141.207	286.807.747	% 4,62
<b>EAE guztira</b>	<b>19.000.250.000</b>	<b>19.718.636.890</b>	<b>718.386.890</b>	<b>% 3,78</b>

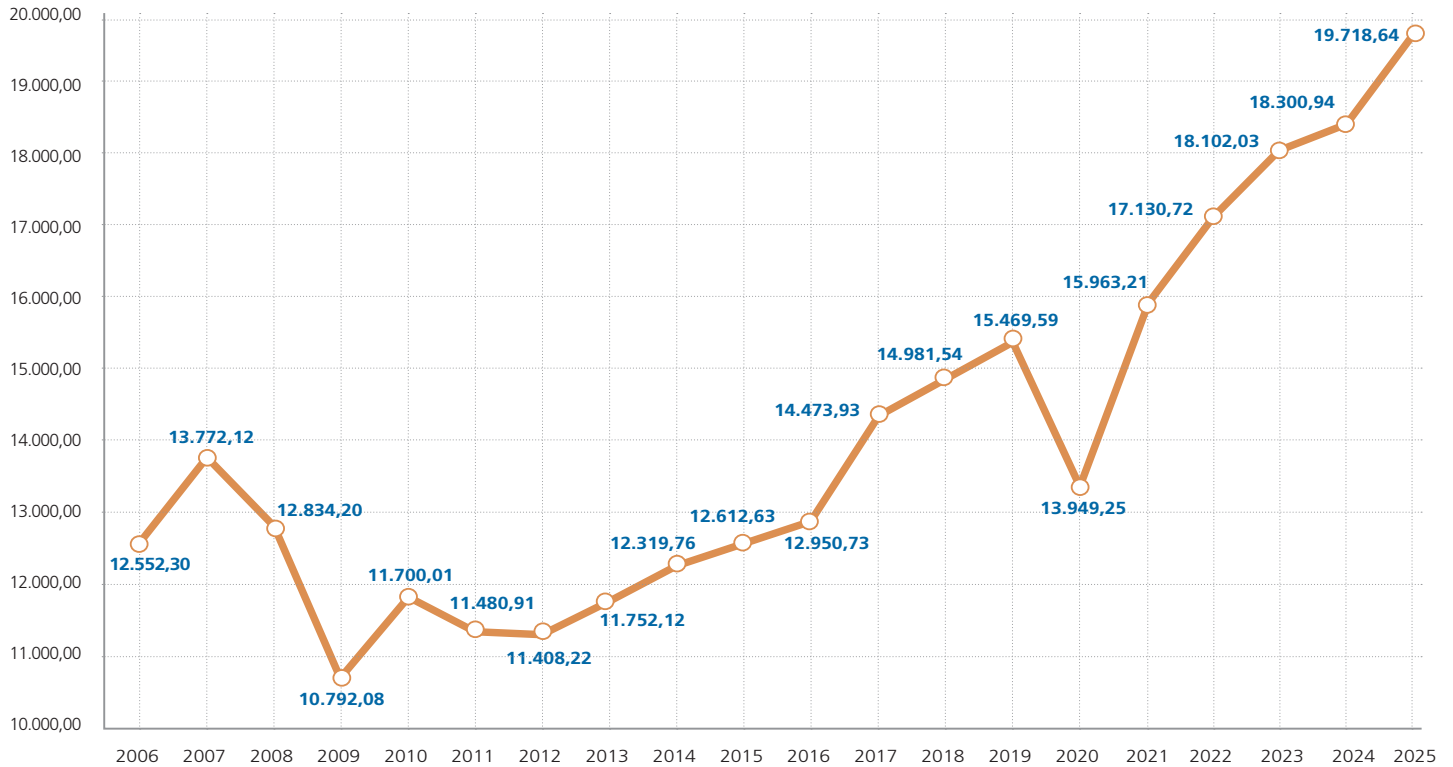
**2025erako diru-bilketaren aurreikuspena 19.700 milioi eurokoa da, 2024ko hasierako aurreikuspena baino % 3,78 handiagoa.**

2. GRAFIKOA: milioi eurotan / Zerga itunduen diru-bilketa



## Euskal foru ogasunen zerga itunduen diru-bilketaren bilakaera (2006-2025)

3. GRAFIKOA: milioi eurotan / Zerga itunduen diru-bilketa



Aurreko grafikoan, zerga itunduetan 2006tik 2025era bitartean bildutako diruaren bilakaera ikus dezakegu. Argitu beharra dago 2024ko datua aurrelikidazioari dagokiola eta 2025ekoa diru-bilketaren aurrekontuari eta gainerako ekitaldietako likidazioei dagozkiela.

2008. eta 2009. urteetan, krisi ekonomikoaren ondorioz, aldi horretako kopururik txikienak bildu ziren; zehazki, **2009. urtean** izan zen **diru-bilketarik** txikiena: **10.792 milioi euro**. Diru-bilketan jasandako eragin negatibo hori Udal Finantzaketarako Foru Funtsen murrizketan nabaritu zen, arrisku partekatuaren printzipioa aplikatu izanaren ondorioz.

**2013ko ekitalditik aurrera, suspertze aldi bat hasi zen**, diru-bilketaren igoera progresibo eta jarraituarekin. 2017az geroztiko goranzko susperraldi nabarmenak 2019ra arte iraun zuen. 2020ko ekitaldian, berriz, COVID-19ak eragindako pandemiaren ondorio ekonomikoek zerga-bilketa urritu zuten, baina 2021az geroztik susperraldi garrantzitsua iritsi zen. Onetsitako datuen arabera, **2024 eta 2025erako 18.300 eta 19.700 milioi euroko diru-bilketa aurreikusten da, hurrenez hurren.**

## 2025eko ekitaldirako Egokitzapenerako Funts Orokorra

Foru Aldundiek ekarpen-koefiziente horizontalatan oinarrituta, egiten dizkiote ekarpenak Eusko Jaurlaritzari, eta ez diru-bilketarekiko guttiz proportzionalki. Lurralde bakoitzeko ekarpen-koefizientearen eta bilketa-koefizientearen arteko aldeak lurralde-disfuntzioak eragiten ditu finantzaketan.

2025erako guztira **177,9 milioi** euroan estimatu diren Egokitzapenerako Funts Orokorraren behin-behineko zenbatekoari egindako ekarpenak, honako hauek dira: **(3. taula)**

3. TAULA:

### EFOari egin beharreko ekarpenak

EFOraiko ekarpenak	2025erako aurreikuspena €
<b>Eusko Jaurlaritza (% 70,81)</b>	<b>126.026.667</b>
<b>Aldundiak eta udalak (% 29,19)</b>	<b>51.951.961</b>
Araba	8.333.094
Bizkaia	26.168.203
Gipuzkoa	17.450.664
<b>GUZTIRA</b>	<b>177.978.628</b>

**Herri Dirubideen Euskal Kontseiluan 2025erako Egokitzapenerako Funts Orokorraren aurreikusitako zenbatekoa 177,9 milioi eurokoa izatea eta Arabako (100,4 milioi euro) eta Gipuzkoako (77,6 milioi euro) lurraldeen artean banatzea erabaki zen.**

4/2021 Legeak 2022-2026 aldirako onetsitako metodologiaren arabera, Egokitzapenerako Funts Orokorra bi tarte bereizitan antolatuko da, eta horien

Egokitzapenerako Funts Orokorrak (EFO) disfuntzio horiek leuntzeko aukera ematen du, eta bermatzen du Euskal Autonomia Erkidegokoak lurralde historiko bakoitzerako diru-bilketa osoan duen parte-hartze erlatiboa, ekarpen-koefiziente horizontalaren % 99raino iritsi daitekeena, Funtsari egindako ekarpena deskontatu ostean.

Egokitzapenerako Funts Orokorraren banaketa honako hau da: **(4. taula)**

4. TAULA:

### EFOtik kobratzekoak, guztira

EFOren banaketa	2025erako aurreikuspena €
Araba	100.413.941
Bizkaia	-
Gipuzkoa	77.564.687
<b>GUZTIRA</b>	<b>177.978.628</b>

muga bateratuak ez du gaindituko aipatutako legearen 4. artikuluan finkatutako eta banatu beharreko baliabideen % 1,45.

**Datu horiekin, Arabako eta Gipuzkoako Foru Aldundien diru-bilketako koefizienteak beraien koefiziente horizontalaren % 99ra iritsi direnez, ez dago Egokitzapenerako Funts Orokorraren bigarren tarte aktibatuko beharrik.**

## Ekarpen-koefiziente horizontalak

Ekarpen-koefiziente horizontalen bitartez egin dira erakunde erkideen kargei eta kupoa zehazteko metodologiaren ondoriozko betebeharrak dagokien Foru Aldundien ekarpena. Horiek ez dira aldatuko ekitaldian zehar, eta ekitaldiko ekarpenak likidatu arte aplikatuko dira, hori bera barne.

2025eko ekitaldirako onetsitako ekarpen-koefiziente horizontalak honako hauek dira:

2025erako ekarpen-koefiziente horizontala	
Araba	% 16,04
Bizkaia	% 50,37
Gipuzkoa	% 33,59

## Aurrekontu-egonkortasunaren eta finantza-iraunkortasunaren arloko erakunde arteko akordioa

Arau fiskalak etenda egon dira lau urtez (2020-2023), Europako Batzordeak Egonkortasun eta Hazkunde Itunaren babes-klausula orokorra aplikatzeko hartutako erabakian oinarrituta, COVID-19aren osasun-krisiak eta, ondoren, Ukrainako gerrak eragindako ondorioak arintzeko. Ondoren, Europako Batzordeak babes-klausula orokorra 2023aren amaieran kentzea erabaki zuen, eta, beraz, **administrazio publikoei aplikatu beharreko arau fiskalak 2024an berraktibatuta geratu dira.**

Foru Aldundien Baliabideak Banatzeko eta Ekarpenak Zehazteko Metodologiari buruzko urriaren 7ko 4/2021 Legearen Bigarren Xedapen Gehigarriarekin bat etorritz, 1. atalean ezartzen baitu Herri Dirubideen Euskal Kontseiluak Euskal Autonomia Erkidegoko erakunde

publikoen aurrekontu egonkortasuneko helburuak adostuko dituela, Euskal Autonomia Erkidegorako hartzen diren konpromisoen esparruan, Ekonomia Itunaren 62. artikuluan aurreikusitakoa jarraiki, Herri Dirubideen Euskal Kontseiluan ondorengo akordioa onartu zen:

- Behin Euskadiren eta Estatuko Administrazioaren artean aldebiko akordioa lortu ondoren, ekitaldiko foru-aldundien baterako defizitaren helburuen lurralde banaketa ekitaldi bakoitzean onartutako ekarpen-koefiziente horizontalen arabera egingo da.
- Foru-aldundien epe luzeko zorpetzea bat etorriko da ekitaldi bakoitzerako onartutako defizit helburuarekin.



# Euskadiko Herri Administrazioen 2024. urterako Aurrekontu Orokorrak prestatzeko jarraibideak

2025eko ekitaldiko kontu publikoak egiteko, neurri handi batean, kanpoko ziklo ekonomikoak baldintzatuko du, euskal ekonomiaren tamaina eta irekiera-maila kontuan hartuta. Ildo horretan, OECDko (Organization for Economic Co-operation and Development) ekonomiaren bilakaera egonkorra izango dela aurreikusten da, eta Europako ingurunea hobetuko dela datorren urterako. Bestalde, Estatuko ekonomiaren ekarpena positibotzat jotzen da, aurreikuspen onak dituelako. Hala, EAEko 2024rako BPGaren hazkunde zenbatetsia % 1,9 izango da, eta 2023rako batez besteko hazkunde % 1,8

izango da. 2025. urterako EAEko ekonomia % 2,1 haztea aurreikusten da, hazkunde % 2ko mugatik hurbil edo hortik gora egongo dela dioten aurreikuspen guztiekin bat etorritz.

2025erako, defizitaren eta zorraren arloan euskal administrazio bakoitzari dagozkion konpromisoen esparruan, eta Europako Batzordeak zerga politikaren koordinazioari buruz emandako orientabideekin bat etorritz, aurrekontu-agertokiek honako irizpide ekonomiko hauek hartuko dituzte kontuan gastuei eta zorpetzeari dagokienez:

## Zorpetzea:

Oinarritzat hartuko dira aurrekontu egonkortasunaren eta finantza-jasangarritasunaren arloan ezarritako araudia eta EIBMko erabakiak; hau da, aurrekontu egonkortasunaren eta zor publikoaren helburuak betetzea.

### Zor Publikoaren interesak eta amortizazioa

Zor publikoaren interesak eta amortizazioa kuantifikatzeari dagokionez, dagokien aurrekontua zenbatetsitako kopuruaren arabera zehaztuko da.

## Gastuak:

### Langile-gastuak: aurrekontuplantillak eta ordainsariak

Euskal administrazio publikoetako funtzionarioen, lan-kontratuko langileen eta behin-behineko langileen aurrekontu-plantillak, bai eta zuzenbide pribatuaren mende dauden erakundeetakoak ere, izaera mugatzailea izango dute irizpide orokor gisa.

Euskal Autonomia Erkidegoko administrazio publikoen zerbitzura diharduten funtzionarioen, lan kontratuko langileen eta aldi baterako langileen ordainsarien baldintzak 2025erako Aurrekontuen Legean edo Foru Arauetan zehaztutakoak izango dira.

**Funtzionamendu-gastuak eta Transferentzia arruntak.**

### Funtzionamendu-gastuak eta Transferentzia arruntak.

Administrazio instituzionaletako erakundeei egindako transferentziak aurreko atalean jasotako orientazioak kontuan hartuta kalkulatu dira, langile-gastuak finantzatzeari dagokionez.

Euskal Administrazio Publikotako Sail, Erakunde Autonomo eta gainerako

Erakundeek jarraibide hauetan zerrendatutako erronkei aurre egitera bideratuko dituzte diru-laguntzen gastu politikak.

### Inbertsio errealak, kapitaleko dirulaguntzak eta finantza-aktiboan aldaketa

Aurreko ekitaldietako betebeharrak dituzten jarduketan kredituak hornituko dira. Planteamendua urte anitzeko etorkizuneko plangintza baten barruan egingo da, lehen aipatutako erronkek eragindako trantsizioei aurre egiteko.

### Sektore Publikoko erakundeak

Ez da sektore publikoko erakunde berriak sortuko.

**FINANTZEN LURRALDE KONTSEILUAK**

# Udal finantzaketarako foru funtsak

Lurralde bakoitzeko Finantzen Lurralde Kontseiluen bileretan, tokiko partaidetza zehaztu da zerga itunduen diru-bilketa aurreikustean, Udal Finantzaketarako Foru Funtsak izenekoetan: Toki Erakundeak Finantzatzeko Foru Funtsa (**TEFFF**) Araban, **Udalkutxa** Bizkaian eta Udal Finantzaketarako Foru Funtsa (**UFFF**) Gipuzkoan.

Hiru lurraldeetako Finantzen Lurralde Kontseiluetan emandako informazioaren arabera, Udal Finantzaketarako Foru Funtsen **2024ko likidazioaren aurreikuspena** honako hau da: **(5. taula)**

5. TAULA

	2024ko aurrekontua € (1)	2024rako aurrelikidazioa € (2)	Aldea € (2)-(1)	% (2)/(1)
<b>Araba-TEFFF</b>	277.057.082	267.484.845	-9.572.237	-% 3,45
<b>Bizkaia-Udalkutxa</b>	1.082.660.691	1.042.147.212	-40.513.479	-% 3,74
<b>Gipuzkoa-UFFF</b>	651.721.779	629.482.259	-22.239.520	-% 3,41
<b>GUZTIRA</b>	<b>2.011.439.552</b>	<b>1.939.114.316</b>	<b>-72.325.236</b>	<b>-% 3,60</b>

Mutualitateen kotizazioei buruz Auzitegi Gorenak emandako epaiak betez, pentsiodunei egindako itzulketen inaktuak diru-bilketa txikiagoa eragin du Udal Finantzaketarako Foru Funtsen aurrelikidazioan, arrisku partekatuaren printzipioa aplikatzearen ondorioz. Foru-funtsak 1.939 milioi eurora iristea aurreikusten da hiru lurralde historikoetarako, hasieran aurreikusitako konturako ekarpenak baino % 3,60 gutxiago.

Aurrelikidazioaren datuek ekitaldiko konturako ekarpenetan ondoriorik ez dute, eta 2025eko otsailean egingo den likidazioaren zain egon beharra dago; dena den, datu hori ezagutzea erabakigarria da aurrekontu-kudeaketa hobea egin ahal izateko. Eranskinetan, udal bakoitzerako banakako kopuruak kontsulta daitezke.

Udal Finantzaketarako Foru Funtzen **2025. urterako aurrekontu-aurreikuspena** honako hau da: **(6. taula)**

6. TAULA

	2024ko aurrekontua € (1)	2025erako aurrekontua € (2)	Aldea € (2)-(1)	% (2)/(1)
<b>Araba-TEFFF</b>	277.057.082	289.983.110	12.926.028	% 4,67
<b>Bizkaia-Udalkutxa</b>	1.082.660.691	1.120.249.883	37.589.192	% 3,47
<b>Gipuzkoa-UFFF</b>	651.721.779	673.665.371	21.943.592	% 3,37
<b>GUZTIRA</b>	<b>2.011.439.552</b>	<b>2.083.898.364</b>	<b>72.458.812</b>	<b>% 3,60</b>

**2025erako Foru Funtsetarako aurreikusitako 2.084 milioi euroek, oro har, aurreko ekitaldiko aurrekontuekiko % 3,60ko igoera eragin dute, eta % 7,47ko hazkundera, 2024ko aurrelikidazioarekin alderatuta.**

**Udalek 2025erako Udal Finantzaketarako Foru Funtzen aurreikuspena erabiliko dute hurrengo ekitaldiko aurrekontuak egiteko. Eranskinetan udal bakoitzerako banakako kopuruak kontsulta daitezke.**

# Arabako toki-erakundeak

Arabako Toki Administrazio eta Finantzen Lurralde Kontseiluan (ATAFLK), urriaren 22an egindako bileran, 2024ko aurrelikidazioaren eta TEFFFren 2025erako aurrekontu-aurreikuspenaren berri eman zuten.

## 2024ko aurrelikidazioa

ATAFLKren datuen arabera, 2024ko likidazio-aurreikuspena **267,5 milioi eurokoa da**, hots, **% 3,45ko jaitsiera**, hasierako aurrekontuarekin alderatuta. **(7. taula)**

7. TAULA

	2024ko aurrekontua € (1)	2024rako aurrelikidazioa € (2)	Aldea € (2)-(1)	% (2)/(1)
<b>Araba-TEFFF</b>	277.057.082	267.484.845	-9.572.237	-% 3,45

**2024ko itxierako aurreikuspen-datuak 2025eko otsailean berretsiz gero, 267,5 milioi eurokoa izango litzateke, hau da, % 3,45ko jaitsiera, 2023ko konturako ekarpenekin alderatuta. Aurrelikidazioaren banakako kopuruak toki-erakunde bakoitzari banatzean, 5.168.000 euro gehiago gehitu behar zaizkio, Foru Aldundiaren aurrekontuak ematen duen TEFFFren funts osagarritik datozenak.**

**Gizarte Zerbitzuen Funtzari dagokionez, itxierako aurreikuspena 2,78 milioi eurokoa da.**



## 2025erako aurrekontua

TEFFren 2025erako aurrekontu-aurreikuspena **289,9 milioi eurokoa** da; beraz, 2024ko hasieran aurreikusitako aurrekontu-aurreikuspena baino **% 4,67 handiagoa**. (8. taula)

**2025erako TEFFren aurrekontu-aurreikuspena 289,9 milioi eurokoa da, hau da, % 4,67ko igoera, aurreko ekitaldiko aurrekontuarekin alderatuta, eta % 8,41ko igoera, 2024ko aurrelikidazioarekin alderatuta.**

8. TAULA

	2024ko aurrekontua € (1)	2025erako aurrekontua € (2)	Aldea € (2)-(1)	% (2)/(1)
<b>Araba-TEFF</b>	277.057.082	289.983.110	12.926.028	% 4,67

**Halaber, aurreikusita dago 2025ean 2,8 milioi euro bideratzea Gizarte Zerbitzuen Funtsara.**

## Obra eta Zerbitzuen Foru Plana eta auzo harremanak sustatzeko eta obra txikiak egiteko laguntzen programa

2023ko otsailaren 1ean ALHAOn argitaratutako 3/2023 Foru Dekretuaren arabera, Obra eta Zerbitzuen Foru Planaren (OZFP) dirulaguntzetarako konpromisoak, 2024 eta 2025eko ekitaldietarako onartuak, 18.311.571 eurokoak dira urteko bakoitzerako. Hala ere, ATAFKkn jakinarazi zen OZFP 19.389.126 eurokoa eta 20.286.805

eurokoa izango dela 2024ko eta 2025eko ekitaldietan, hurrenez hurren.

Era berean, ATAFKkn jakinarazi zen obra txikiak eta auzo-harremanetarako ekimenak egiteko laguntza-lerroa 2.615.993 eurokoa eta 2.737.109 eurokoa dela 2024an eta 2025ean, hurrenez hurren.

(Plan horiek ez daude arrisku partekatuen mende, eta, beraz, hasieran esleitutako kopuru berak bermatuko dira).

# Bizkaiko udalak

Bizkaiko Finantzen Lurralde Kontseiluan, urriaren 17an egindako bileran, 2024ko aurrelikidazioaren eta Udalkutxaren 2025erako aurrekontu-aurreikuspenaren berri eman zen.

## 2024ko aurrelikidazioa

Bizkaiko Finantzen Lurralde Kontseiluaren datuen arabera, 2024ko likidazio-aurreikuspena **1.042 milioi eurokoa** da, hots, hasierako aurrekontua baino **% 3,74 txikiagoa**. (9. taula)

9. TAULA

	2024ko aurrekontua € (1)	2024rako aurrelikidazioa € (2)	Aldea € (2)-(1)	% (2)/(1)
<b>Bizkaia-Udalkutxa</b>	1.082.660.691	1.042.147.212	-40.513.479	-% 3,74

**2024ko itxierako aurreikuspen-datuak 2025eko otsailean berretsiz gero, udalek 40,5 milioi euro itzuli beharko lituzkete. (Ikusi II. eranskina)**

**Gizarte Zerbitzuen Funtsari dagokionez, itxierako aurreikuspena 9,8 milioi eurokoa da. Funts hori mendekotasun-irizpideen arabera banatzen da, eta Udalkutxa funtsarekin batera ere likidatuko da. (Ikusi III. eranskina)**

## 2025erako aurrekontua

Udalkutxak **1.120 milioi euroko** aurrekontu-aurreikuspena izango du 2025erako, 2024rako aurreikusitako aurrekontua baino **% 3,47 handiagoa**. (10. taula)

**Udalkutxaren 2025erako aurrekontu-aurreikuspena 1.120 milioi eurokoa da, hau da, % 3,47ko igoera, 2024ko aurrekontuarekin alderatuz, eta % 7,49ko igoera, aurrelikidazioarekin konparatuz. (Ikusi II. eranskina)**

10. TAULA

	2024ko aurrekontua € (1)	2025erako aurrekontua € (2)	Aldea € (2)-(1)	% (2)/(1)
<b>Bizkaia-Udalkutxa</b>	1.082.660.691	1.120.249.883	37.589.192	% 3,47

**Era berean, lurralde historikoko udalek, 2025ean, Gizarte Zerbitzuen Funtsetik 10,5 milioi euro jasoko dituztela aurreikusita dago. (Ikusi III. eranskina)**

# Gipuzkoako udalak

Gipuzkoako Finantzen Lurralde Kontseiluan, urriaren 16an egindako bileran, 2024ko aurrelikidazioaren eta Udal Finantzaketarako Foru Funtzaren (UFFF) 2025erako aurrekontu-aurreikuspenaren berri eman zen.

## 2024ko aurrelikidazioa

Gipuzkoako Finantzen Lurralde Kontseiluaren datuen arabera, **629,5 milioi eurokoa** da likidazio-aurreikuspena, hau da, hasierako aurrekontua baino % 3,41 gutxiago. **(11. taula)**

11. TAULA

	2024ko aurrekontua € (1)	2024rako aurrelikidazioa € (2)	Aldea € (2)-(1)	% (2)/(1)
<b>Gipuzkoa-UFFF</b>	651.721.779	629.482.259	-22.239.520	-% 3,41

**2024ko itxieraren aurreikuspen-datuak berretsiz gero, zenbateko hori 629,5 milioi eurokoa izango litzateke, eta udalek 22,2 milioi euro itzuli beharko lituzkete, ekitaldian jasotako konturako ekarpenetatik. (Ikusi IV. eranskina).**

## 2025erako aurrekontua

UFFFren 2025erako aurrekontu-aurreikuspena **673,7 milioi eurokoa** da; beraz, 2024rako hasieran aurreikusitako aurrekontua baino % 3,37 handiagoa. **(12. taula)**

**UFFFren 2025erako aurrekontu-aurreikuspena 673,7 milioi eurokoa da, hau da, % 3,37ko igoera, 2024ko aurrekontuarekin alderatuz, eta % 7,02koa, 2024ko aurrelikidazioarekin konparatuz.**

12. TAULA

	2024ko aurrekontua € (1)	2025erako aurrekontua € (2)	Aldea € (2)-(1)	% (2)/(1)
<b>Gipuzkoa-UFFF</b>	651.721.779	673.665.371	21.943.592	% 3,37

**1.100 biztanle arteko udalerrien finantzaketa handitu egingo da 2025etik aurrera.**



2024. urtearen hasieran, Gipuzkoako Lurralde Batzordeak azterlan bat egin zuen, eta Foru Aldundiari aurkeztu zitzaion, 15/1994 Foru Arauaren aldaketan elkarrekin lan egiteko. Erakundeen

arteko adostasunaren eta lankidetzaren ondorioz, Foru Arauaren aldaketa gauzatu da, eta orain bai bermatzen du 1.100 biztanle arteko udalerrien artean UFFFren ehuneko 1,2 banatzea. (Ikusi IV. eranskina).

# Udal finantzaketako foru funtsak, biztanleko, eurotan adierazita

Ondorengo grafikoko datuak ulertzeko, puntu hauek hartu behar dira kontuan:

- (1) **Foru Funtsen likidazioetatik eratorritako datuak** dira, eta, beraz, ez dira kontuan hartu lurralde bakoitzean likidazio negatiboak itzultzeko akordioak.
- (2) **Biztanleria-iturria: INE.** Biztanleria-zifrak dagokion ekitaldiko urtarilaren 1eko zifra ofizialak dira. 2024ko eta 2025eko ekitaldietarako, 2023ko urtarilaren 1eko biztanleriaren zifra ofizialak hartu dira kontuan.
- (3) Gipuzkoan 2011n, hiru lurraldeetan 2012an eta 2013an, Bizkaian 2014an, eta Araban 2015ean eta 2016an egindako likidazioetan **berreskuratutako opor fiskalak** jaso dira. Era berean, 2013ko likidazioan jasota dago udalei dagokien zenbatekoa, Eusko Jaurlaritzak **Gipuzkoari (7,8 milioi euro) eta Arabari (2,2 milioi euro)** balantzeak eguneratzearen ondorioz bilketagatik ordaintzen dien **konpentsazioaren** kontzeptu gisa.
- (4) 2017ko likidazioetan, Herri Dirubideen Euskal Kontseiluak **lurralde historikoei emandako konpentsaziotik** eratorritako kopuruak jasota daude, Kontzertu Ekonomikoaren Batzorde Mistoak hartutako erabakiak eredian sartzeak Euskal Autonomia Erkidegoko erakundeetan izan dezakeen eragina neutralizatzeke.
- (5) 2018ko ekitaldian sartuta dago Eusko Jaurlaritzaren eta Bizkaiaren artean **Arabari (1.613.112 euro) eta Gipuzkoari (4.041.029 euro)** ordaindu zieten **aparteko konpentsazioa**.
- (6) 2022tik aurrera, Gizarte Zerbitzuen Funtsa sartu da.
- (7) 2023ko ekitaldian, kreditu- eta energia-erakundeen aldi baterako kargak sartzen dira.

(8) Lurralde bakoitzak baliabide erabilgarrien ehuneko desberdina bideratzen du udal finantzaketarako:

- 2021era arte honako hauek izan ziren: **TEFFFrena % 52,3koa izan zen eta 2018tik aurrera % 52,8koa** (gainerako % 3,7 Obra eta Zerbitzuen Foru Plana da, eta gainerako % 0,5, berriz, euro/biztanleko ratio kalkuluan kontuan hartzen ez diren Obra txikien eta bidexken plana da). **Udalkutxarena % 56koa da, eta Gipuzkoako UFFFrena % 58koa** (2011n % 57koa, 2012an % 57,5ekoa eta 2013az geroztik % 58koa).
- Baliabideak banatzeko eta foru-aldundiek Euskal Autonomia Erkidegoko aurrekontuak finantzatzeko egin beharreko ekarpenak zehazteko metodologiari buruzko urriaren 7ko 4/2021 Legea onartu ondoren, 2022-2026 aldian aplikatu beharrekoa, lurralde bakoitzean banatu beharreko gutxienekoa baliabide erabilgarrien % 39,23 izanik, hauek dira 2022tik aurrerakoak:

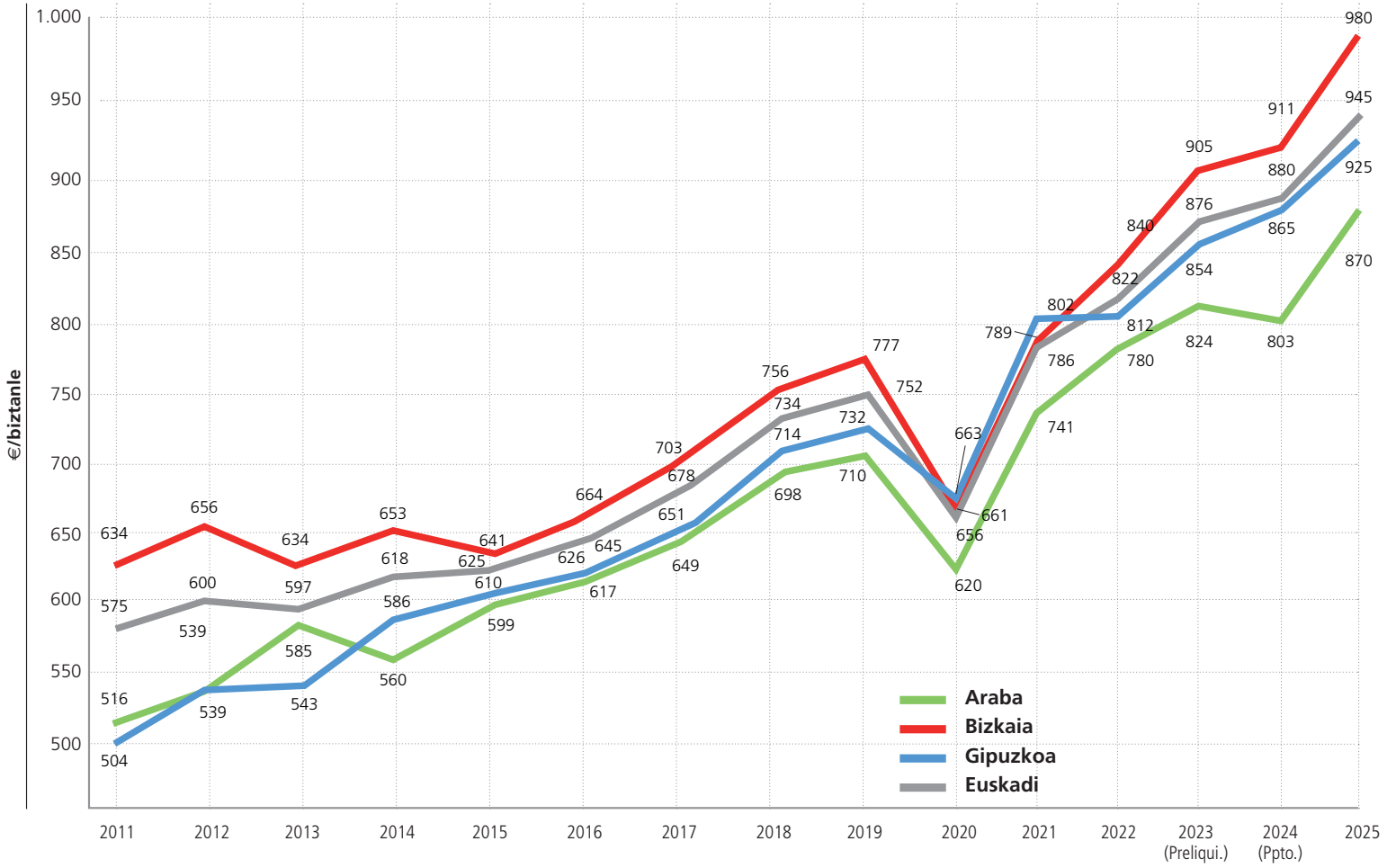
<b>ARABA (TEFFF)</b> .....	<b>% 39,23</b>
TEFFF.....	% 35,98
Obra eta Zerbitzuen Foru Plana .....	% 2,55
Obra txikiak eta auzo harremanak.....	% 0,34
Gizarte Zerbitzuen Zorro Funtsa.....	% 0,36
<b>BIZKAIA (Udalkutxa)</b> .....	<b>% 39,66</b>
Udalkutxa.....	% 39,29
Gizarte Zerbitzuen Zorro Funtsa.....	% 0,37
<b>GIPUZKOA (UFFF)</b> .....	<b>% 39,96 (*)</b>

(\*) Gizarte Zerbitzuen Zorro Funtsak osatzen du.



## Foru Funtsen likidazioa

4. GRAFIKOA: euro/biztanle



	2011	2012	2013	2014	2015	2016	2017	2018	2019	2020	2021	2022	2023	2024 (Aurrelik.)	2025 (Aurrek.)
<b>Araba</b>	516	539	585	560	599	617	649	698	710	620	741	780	824	803	870
<b>Bizkaia</b>	634	656	634	653	641	664	703	756	777	661	789	840	905	911	980
<b>Gipuzkoa</b>	504	539	543	586	610	626	651	714	732	663	802	812	854	865	925
<b>EAE</b>	<b>575</b>	<b>600</b>	<b>597</b>	<b>618</b>	<b>625</b>	<b>645</b>	<b>678</b>	<b>734</b>	<b>752</b>	<b>656</b>	<b>786</b>	<b>822</b>	<b>876</b>	<b>880</b>	<b>945</b>

# I. Eranskina

## TEFFF - Arabako udalerriak

2024ko konturako ekarpenak / aurrelikidazioa eta konturako ekarpenen 2025erako aurreikuspenen banakako kopuruak.

\* eurotan

UDALA	2024ko konturako ekarpenak (1)	2024ko aurrelikidazioa (2)	Aldea (2) - (1)	% (2)/(1)	2025erako behin-behineko hasierako partaidetzaren aurreikuspena (3)	Aldea (3)-(1)	% (3)/(1)
AGURAIN/SALVATIERRA	3.843.753	3.711.044	-132.709	-% 3,45	3.950.077	106.324	% 2,77
ALEGRÍA-DULANTZI	1.942.996	1.876.273	-66.724	-% 3,43	1.996.454	53.458	% 2,75
AMURRIO	7.200.422	6.951.123	-249.298	-% 3,46	7.400.157	199.736	% 2,77
AÑANA	124.716	121.118	-3.598	-% 2,88	127.598	2.883	% 2,31
ARAMAIO	981.106	947.782	-33.325	-% 3,40	1.007.805	26.699	% 2,72
ARMIÑON	110.113	107.017	-3.097	-% 2,81	112.594	2.481	% 2,25
ARRAIA-MAEZTU	358.211	346.493	-11.719	-% 3,27	367.601	9.389	% 2,62
ARRATZUA-UBARRUNDIA	663.618	641.304	-22.313	-% 3,36	681.495	17.877	% 2,69
ARTZINIEGA	1.233.572	1.191.481	-42.091	-% 3,41	1.267.295	33.722	% 2,73
ASPARRENA	1.068.196	1.031.839	-36.357	-% 3,40	1.097.325	29.129	% 2,73
AYALA/AIARA	1.372.145	1.325.183	-46.962	-% 3,42	1.409.773	37.628	% 2,74
BAÑOS DE EBRO/MAÑUETA	193.200	187.224	-5.976	-% 3,09	197.987	4.788	% 2,48
BARRUNDIA	388.690	375.910	-12.780	-% 3,29	398.929	10.240	% 2,63
BERANTEVILLA	215.025	208.281	-6.744	-% 3,14	220.428	5.403	% 2,51
BERNEDO	227.966	220.773	-7.193	-% 3,16	233.730	5.764	% 2,53
CAMPEZO/KANPEZU	552.495	534.027	-18.469	-% 3,34	567.293	14.798	% 2,68
ELBURGO/BURGELU	271.969	263.247	-8.723	-% 3,21	278.959	6.989	% 2,57
ELCIEGO	605.113	584.840	-20.273	-% 3,35	621.355	16.242	% 2,68
ELVILLAR/BILAR	213.021	206.357	-6.664	-% 3,13	218.360	5.339	% 2,51
ERRIBERAGOITIA/RIBERA ALTA	360.361	348.568	-11.793	-% 3,27	369.810	9.449	% 2,62
HARANA/VALLE DE ARANA	115.894	112.598	-3.296	-% 2,84	118.535	2.641	% 2,28
IRUÑA OKA/IRUÑA DE OCA	1.752.209	1.692.038	-60.171	-% 3,43	1.800.420	48.211	% 2,75
IRURAZ-GAUNA	222.100	215.110	-6.990	-% 3,15	227.701	5.601	% 2,52
KRIPAN	127.731	124.028	-3.703	-% 2,90	130.697	2.967	% 2,32
KUARTANGO	196.066	189.982	-6.084	-% 3,10	200.941	4.874	% 2,49
LABASTIDA/BASTIDA	1.164.395	1.124.711	-39.684	-% 3,41	1.196.188	31.793	% 2,73
LAGRÁN	88.417	86.075	-2.342	-% 2,65	90.294	1.877	% 2,12
LAGUARDIA	1.097.071	1.059.716	-37.355	-% 3,40	1.126.999	29.928	% 2,73
LANCIEGO/LANTZIEGO	429.451	415.274	-14.177	-% 3,30	440.809	11.358	% 2,64
LANTARÓN	419.172	405.331	-13.840	-% 3,30	430.261	11.090	% 2,65

UDALA	2024ko konturako ekarpenak (1)	2024ko aurrelikidazioa (2)	Aldea (2) - (1)	% (2)/(1)	2025erako behin-behineko hasierako partaidetzaren aurreikuspena (3)	Aldea (3)-(1)	% (3)/(1)
LAPUEBLA DE LABARCA	516.741	499.535	-17.207	-% 3,33	530.527	13.786	% 2,67
LAUDIO/LLODIO	14.102.429	13.613.463	-488.966	-% 3,47	14.494.185	391.756	% 2,78
LEGUTIO	1.176.516	1.136.374	-40.142	-% 3,41	1.208.679	32.163	% 2,73
LEZA	168.724	163.599	-5.125	-% 3,04	172.829	4.106	% 2,43
MOREDA DE ÁLAVA/MOREDA ARABA	137.657	133.609	-4.048	-% 2,94	140.900	3.243	% 2,36
NAVARIDAS	148.895	144.457	-4.438	-% 2,98	152.451	3.556	% 2,39
OKONDO	797.391	770.439	-26.952	-% 3,38	818.984	21.593	% 2,71
OYÓN-OION	2.195.728	2.120.219	-75.509	-% 3,44	2.256.225	60.497	% 2,76
PEÑACERRADA-URIZAHARRA	135.786	131.797	-3.989	-% 2,94	138.982	3.196	% 2,35
RIBERA BAJA/ERRIBERABEITIA	739.140	714.179	-24.961	-% 3,38	759.140	20.000	% 2,71
SAMANIEGO	206.726	200.281	-6.445	-% 3,12	211.889	5.163	% 2,50
SAN MILLÁN/DONEMILIAGA	312.589	302.454	-10.136	-% 3,24	320.710	8.121	% 2,60
URKABUSTAIZ	757.521	731.932	-25.589	-% 3,38	778.024	20.503	% 2,71
VALDEGOVÍA/GAUBEA	521.818	504.410	-17.407	-% 3,34	535.765	13.947	% 2,67
VILLABUENA DE ÁLAVA/ESKUERNAGA	191.637	185.716	-5.921	-% 3,09	196.381	4.744	% 2,48
VITORIA-GASTEIZ	216.462.908	208.947.265	-7.515.643	-% 3,47	222.484.378	6.021.470	% 2,78
YÉCORIA/IEKORA	166.122	161.086	-5.036	-% 3,03	170.156	4.035	% 2,43
ZALDUONDO	133.798	129.884	-3.914	-% 2,93	136.934	3.136	% 2,34
ZAMBRANA	189.996	184.122	-5.873	-% 3,09	194.701	4.706	% 2,48
ZIGOITIA	1.018.367	983.718	-34.649	-% 3,40	1.046.128	27.761	% 2,73
ZUIA	1.455.244	1.405.440	-49.804	-% 3,42	1.495.147	39.903	% 2,74
<b>GUZTIRA</b>	<b>269.074.928</b>	<b>259.768.727</b>	<b>-9.306.200</b>	<b>-% 3,46</b>	<b>276.530.986</b>	<b>7.456.058</b>	<b>% 2,77</b>
<b>VITORIA-GASTEIZko Udala:</b>							
<b>Gizarte ongizateko zerbitzuak</b>	<b>3.231.835</b>	<b>3.231.835</b>	<b>0,00</b>	<b>% 0,00</b>	<b>3.320.701</b>	<b>88.867</b>	<b>% 2,75</b>

ITURRIA: Arabako Toki Administrazio eta Finantzen Lurralde Kontseilua. Norberak egina.

## II. Eranskina

# UDALKUTXA - Bizkaiko udalerriak

2024ko konturako ekarpenak / aurrelikidazioa eta konturako ekarpenen 2025erako aurreikuspenen banakako kopuruak.

\* eurotan

UDALA	2024ko konturako ekarpenak (1)	2024ko aurrelikidazioa (2)	Aldea (2) - (1)	% (2)/(1)	2025erako konturako ekarpenak (3)	Aldea (3)-(1)	% (3)/(1)
ABADIÑO	6.546.828	6.297.742	-249.086	-% 3,80	6.713.874	167.045	% 2,55
ABANTO y CIÉRVANA - ABANTO ZIERBENA	7.649.364	7.357.804	-291.560	-% 3,81	7.935.152	285.788	% 3,74
AJANGIZ	517.433	500.625	-16.808	-% 3,25	530.796	13.363	% 2,58
ALONSOTEGI	2.597.722	2.500.772	-96.950	-% 3,73	2.673.735	76.013	% 2,93
AMOREBIETA-ETXANO	15.416.445	14.825.664	-590.781	-% 3,83	15.944.287	527.842	% 3,42
AMOROTO	572.669	553.734	-18.936	-% 3,31	598.211	25.542	% 4,46
ARAKALDO	278.723	271.111	-7.612	-% 2,73	286.974	8.251	% 2,96
ARANTZAZU	429.268	415.856	-13.411	-% 3,12	433.689	4.421	% 1,03
AREATZA	1.218.536	1.174.719	-43.817	-% 3,60	1.245.762	27.226	% 2,23
ARRANKUDIAGA-ZOLLO	1.033.700	997.003	-36.697	-% 3,55	1.050.334	16.633	% 1,61
ARRATZU	522.257	505.264	-16.994	-% 3,25	536.620	14.363	% 2,75
ARRIETA	630.269	609.114	-21.155	-% 3,36	651.462	21.194	% 3,36
ARRIGORRIAGA	9.613.374	9.246.152	-367.222	-% 3,82	9.951.394	338.021	% 3,52
ARTEA	796.346	768.793	-27.553	-% 3,46	842.326	45.980	% 5,77
ARTZENTALES	924.390	891.905	-32.486	-% 3,51	959.309	34.919	% 3,78
ATXONDO	1.267.996	1.222.273	-45.723	-% 3,61	1.307.677	39.681	% 3,13
AULESTI	826.823	798.096	-28.727	-% 3,47	859.353	32.530	% 3,93
BAKIO	2.555.404	2.460.085	-95.319	-% 3,73	2.616.851	61.448	% 2,40
BALMASEDA	6.354.866	6.113.175	-241.691	-% 3,80	6.549.321	194.455	% 3,06
BARAKALDO	80.384.632	77.291.001	-3.093.631	-% 3,85	83.480.213	3.095.580	% 3,85
BARRIKA	1.274.981	1.228.989	-45.992	-% 3,61	1.300.666	25.685	% 2,01
BASAURI	32.894.017	31.629.926	-1.264.091	-% 3,84	33.973.535	1.079.518	% 3,28
BEDIA	1.012.701	976.813	-35.888	-% 3,54	1.041.941	29.240	% 2,89
BERANGO	5.861.037	5.638.370	-222.666	-% 3,80	6.120.312	259.275	% 4,42
BERMEO	13.352.473	12.841.204	-511.268	-% 3,83	13.958.867	606.395	% 4,54
BERRIATUA	1.183.867	1.141.385	-42.482	-% 3,59	1.183.727	-140	-% 0,01
BERRIZ	3.742.406	3.601.358	-141.048	-% 3,77	3.879.265	136.859	% 3,66
BILBAO	409.890.147	394.551.938	-15.338.209	-% 3,74	424.121.235	14.231.088	% 3,47
BUSTURIA	1.533.102	1.477.166	-55.936	-% 3,65	1.561.691	28.589	% 1,86
DERIO	5.688.001	5.472.001	-216.000	-% 3,80	6.059.505	371.504	% 6,53
DIMA	1.499.336	1.444.701	-54.635	-% 3,64	1.563.911	64.575	% 4,31



UDALA	2024ko konturako ekarpenak (1)	2024ko aurrelikidazioa (2)	Aldea (2) - (1)	% (2)/(1)	2025erako konturako ekarpenak (3)	Aldea (3)-(1)	% (3)/(1)
DURANGO	23.283.335	22.389.488	-893.847	-% 3,84	24.114.885	831.550	% 3,57
EA	879.939	849.166	-30.773	-% 3,50	911.835	31.896	% 3,62
ELANTXOBE	366.103	355.125	-10.978	-% 3,00	375.519	9.416	% 2,57
ELORRIO	5.974.359	5.747.327	-227.032	-% 3,80	6.152.042	177.683	% 2,97
ERANDIO	19.631.229	18.878.077	-753.152	-% 3,84	20.204.130	572.901	% 2,92
EREÑO	478.367	463.064	-15.303	-% 3,20	493.792	15.425	% 3,22
ERMUA	13.131.303	12.628.556	-502.748	-% 3,83	13.556.742	425.438	% 3,24
ERRIGOITI	622.014	601.177	-20.837	-% 3,35	641.946	19.933	% 3,20
ETXEBARRI	9.674.011	9.304.453	-369.558	-% 3,82	10.125.469	451.458	% 4,67
ETXEBARRIA	857.075	827.183	-29.892	-% 3,49	886.075	29.000	% 3,38
FORUA	819.581	791.133	-28.448	-% 3,47	848.148	28.567	% 3,49
FRUIZ	545.824	527.922	-17.902	-% 3,28	561.225	15.401	% 2,82
GALDAKAO	20.016.328	19.260.383	-755.945	-% 3,78	20.660.245	643.917	% 3,22
GALDAMES	975.075	940.637	-34.438	-% 3,53	1.007.541	32.466	% 3,33
GAMIZ-FIKA	1.188.651	1.145.985	-42.666	-% 3,59	1.227.772	39.122	% 3,29
GARAI	431.179	417.694	-13.485	-% 3,13	443.481	12.302	% 2,85
GATIKA	1.475.479	1.421.763	-53.716	-% 3,64	1.487.117	11.638	% 0,79
GAUTEGIZ ARTEAGA	830.885	802.001	-28.883	-% 3,48	879.822	48.937	% 5,89
GERNIKA-LUMO	13.729.375	13.203.587	-525.788	-% 3,83	14.284.036	554.661	% 4,04
GETXO	60.418.340	58.093.895	-2.324.445	-% 3,85	62.115.488	1.697.148	% 2,81
GIZABURUAGA	380.287	368.763	-11.525	-% 3,03	391.941	11.654	% 3,06
GORDEXOLA	1.569.721	1.512.374	-57.347	-% 3,65	1.600.701	30.981	% 1,97
GORLIZ	5.141.312	4.946.372	-194.939	-% 3,79	5.381.820	240.509	% 4,68
GÜEÑES	5.536.250	5.326.096	-210.154	-% 3,80	5.730.191	193.941	% 3,50
IBARRANGELU	863.255	833.124	-30.131	-% 3,49	893.266	30.011	% 3,48
IGORRE	3.740.015	3.599.060	-140.955	-% 3,77	3.815.980	75.965	% 2,03
ISPASTER	908.757	876.873	-31.883	-% 3,51	890.244	-18.513	-% 2,04
IURRETA	3.152.293	3.033.979	-118.314	-% 3,75	3.317.587	165.294	% 5,24
IZURTZA	341.476	331.447	-10.029	-% 2,94	356.663	15.187	% 4,45
KARRANTZA HARANA/VALLE de CARRANZA	2.556.303	2.460.949	-95.354	-% 3,73	2.651.641	95.338	% 3,73
KORTEZUBI	545.625	527.731	-17.894	-% 3,28	561.409	15.784	% 2,89

UDALA	2024ko konturako ekarpenak (1)	2024ko aurrelikidazioa (2)	Aldea (2) - (1)	% (2)/(1)	2025erako konturako ekarpenak (3)	Aldea (3)-(1)	% (3)/(1)
LANESTOSA	301.583	293.091	-8.493	-% 2,82	297.512	-4.071	-% 1,35
LARRABETZU	1.866.327	1.797.554	-68.773	-% 3,68	1.918.655	52.327	% 2,80
LAUKIZ	1.145.032	1.104.047	-40.986	-% 3,58	1.147.708	2.676	% 0,23
LEIOA	25.531.409	24.550.957	-980.452	-% 3,84	26.561.200	1.029.791	% 4,03
LEKEITIO	5.866.066	5.643.206	-222.860	-% 3,80	5.977.015	110.950	% 1,89
LEMOA	3.090.630	2.974.692	-115.938	-% 3,75	3.178.430	87.800	% 2,84
LEMOIZ	1.252.777	1.207.640	-45.137	-% 3,60	1.273.796	21.019	% 1,68
LEZAMA	2.121.034	2.042.448	-78.585	-% 3,71	2.164.550	43.517	% 2,05
LOIU	1.848.435	1.780.352	-68.084	-% 3,68	1.897.258	48.823	% 2,64
MALLABIA	1.206.211	1.162.868	-43.343	-% 3,59	1.197.084	-9.127	-% 0,76
MAÑARIA	656.823	634.645	-22.178	-% 3,38	678.331	21.508	% 3,27
MARKINA - XEMEIN	4.211.145	4.052.040	-159.105	-% 3,78	4.356.458	145.312	% 3,45
MARURI-JATABE	946.561	913.222	-33.340	-% 3,52	995.035	48.474	% 5,12
MENDATA	672.621	649.834	-22.786	-% 3,39	696.796	24.175	% 3,59
MENDEXA	573.835	554.854	-18.981	-% 3,31	562.755	-11.080	-% 1,93
MEÑAKA	735.332	710.130	-25.202	-% 3,43	761.214	25.882	% 3,52
MORGA	564.638	546.011	-18.626	-% 3,30	577.851	13.214	% 2,34
MUNDAKA	1.642.231	1.582.091	-60.140	-% 3,66	1.670.796	28.565	% 1,74
MUNGIA	14.345.507	13.795.983	-549.524	-% 3,83	15.046.853	701.346	% 4,89
MUNITIBAR - ARBATZEGI GERRIKAITZ	725.865	701.027	-24.838	-% 3,42	731.852	5.988	% 0,82
MURUETA	411.465	398.739	-12.726	-% 3,09	428.661	17.196	% 4,18
MUSKIZ	6.226.957	5.990.194	-236.763	-% 3,80	6.364.979	138.022	% 2,22
MUXIKA	1.488.505	1.434.287	-54.218	-% 3,64	1.499.616	11.110	% 0,75
NABARNIZ	503.182	486.923	-16.259	-% 3,23	518.908	15.725	% 3,13
ONDARROA	6.797.736	6.538.984	-258.752	-% 3,81	6.943.646	145.910	% 2,15
OROZKO	2.405.140	2.315.609	-89.530	-% 3,72	2.442.000	36.860	% 1,53
ORTUELLA	6.692.388	6.437.695	-254.693	-% 3,81	6.989.764	297.376	% 4,44
OTXANDIO	1.296.194	1.249.385	-46.809	-% 3,61	1.317.163	20.969	% 1,62
PLENTZIA	3.639.989	3.502.887	-137.102	-% 3,77	3.799.612	159.623	% 4,39
PORTUGALETE	35.507.287	34.142.522	-1.364.765	-% 3,84	36.517.601	1.010.313	% 2,85
SANTURTZI	36.133.626	34.744.732	-1.388.895	-% 3,84	37.294.876	1.161.250	% 3,21
SESTAO	22.329.129	21.472.042	-857.087	-% 3,84	23.294.867	965.738	% 4,33
SONDIKA	3.735.098	3.594.332	-140.766	-% 3,77	3.834.177	99.078	% 2,65
SOPELA	11.995.011	11.536.038	-458.973	-% 3,83	12.707.697	712.686	% 5,94
SOPUERTA	2.255.179	2.171.426	-83.753	-% 3,71	2.370.016	114.836	% 5,09
SUKARRIETA	381.834	370.250	-11.584	-% 3,03	394.263	12.429	% 3,25
TRUCIOS-TURTZIOZ	838.640	809.458	-29.182	-% 3,48	814.980	-23.660	-% 2,82
UBIDE	290.237	282.182	-8.055	-% 2,78	300.074	9.837	% 3,39
UGAO-MIRABALLES	3.480.193	3.349.247	-130.946	-% 3,76	3.605.330	125.137	% 3,60

UDALA	2024ko konturako ekarpenak (1)	2024ko aurrelikidazioa (2)	Aldea (2) - (1)	% (2)/(1)	2025erako konturako ekarpenak (3)	Aldea (3)-(1)	% (3)/(1)
URDULIZ	4.425.883	4.258.505	-167.378	-% 3,78	4.761.177	335.294	% 7,58
URDUÑA / ORDUÑA	3.451.712	3.321.863	-129.849	-% 3,76	3.539.444	87.732	% 2,54
USANSOLO	3.654.249	3.582.565	-71.684	-% 1,96	3.883.094	228.845	% 6,26
VALLE DE TRÁPAGA-TRAPAGARAN	9.357.512	9.000.147	-357.365	-% 3,82	9.636.895	279.382	% 2,99
ZALDIBAR	2.603.727	2.506.546	-97.181	-% 3,73	2.674.149	70.423	% 2,70
ZALLA	6.807.733	6.548.596	-259.137	-% 3,81	7.024.248	216.515	% 3,18
ZAMUDIO	2.737.246	2.634.922	-102.325	-% 3,74	2.879.264	142.017	% 5,19
ZARATAMO	1.418.931	1.367.394	-51.538	-% 3,63	1.432.708	13.777	% 0,97
ZEANURI	1.432.686	1.380.619	-52.067	-% 3,63	1.449.650	16.964	% 1,18
ZEBERIO	1.220.842	1.176.936	-43.906	-% 3,60	1.255.844	35.002	% 2,87
ZIERBENA	1.343.491	1.294.860	-48.631	-% 3,62	1.365.075	21.584	% 1,61
ZIORTZA-BOLIBAR	618.019	597.336	-20.683	-% 3,35	635.959	17.940	% 2,90
<b>GUZTIRA</b>	<b>1.072.916.745</b>	<b>1.032.464.036</b>	<b>-40.452.709</b>	<b>-% 3,77</b>	<b>1.110.167.633</b>	<b>37.250.888</b>	<b>% 3,47</b>

ITURRIA: Bizkaiko Finantzen Lurralde Kontseilua. Norberak egina.

# III. Eranskina

## Gizarte Zerbitzuen Funtsa

### Bizkaiko udalerriak

2024ko konturako ekarpenak / aurrelikidazioa eta konturako ekarpenen 2025erako aurreikuspenen banakako kopuruak.

\* eurotan

UDALA	2024ko konturako ekarpenak (1)	2024ko aurrelikidazioa (2)	Aldea (2) - (1)	% (2)/(1)	2025erako konturako ekarpenak (3)	Aldea (3)-(1)	% (3)/(1)
ABADIÑO	63.671	61.289	-2.383	-% 3,74	63.004	-667	-% 1,05
ABANTO Y CIÉRVANA - ABANTO ZIERBENA	77.224	74.334	-2.890	-% 3,74	80.163	2.940	% 3,81
AJANGIZ	3.836	3.692	-144	-% 3,74	5.891	2.055	% 53,58
ALONSOTEGI	26.082	25.106	-976	-% 3,74	26.380	297	% 1,14
AMOREBIETA-ETXANO	156.237	150.391	-5.846	-% 3,74	164.937	8.700	% 5,57
AMOROTO	3.580	3.446	-134	-% 3,74	4.354	774	% 21,62
ARAKALDO	1.279	1.231	-48	-% 3,74	1.281	2	% 0,16
ARANTZAZU	2.813	2.708	-105	-% 3,74	3.073	261	% 9,26
AREATZA	9.717	9.353	-364	-% 3,74	9.988	272	% 2,79
ARRANKUDIAGA-ZOLLO	5.370	5.169	-201	-% 3,74	6.403	1.033	% 19,24
ARRATZU	4.091	3.938	-153	-% 3,74	3.842	-250	-% 6,10
ARRIETA	5.114	4.923	-191	-% 3,74	5.634	520	% 10,17
ARRIGORRIAGA	89.498	86.149	-3.349	-% 3,74	95.018	5.520	% 6,17
ARTEA	4.347	4.184	-163	-% 3,74	4.098	-249	-% 5,73
ARTZETALES	6.904	6.646	-258	-% 3,74	6.915	11	% 0,16
ATXONDO	9.717	9.353	-364	-% 3,74	8.964	-753	-% 7,75
AULESTI	7.160	6.892	-268	-% 3,74	6.659	-501	-% 7,00
BAKIO	16.110	15.507	-603	-% 3,74	16.647	538	% 3,34
BALMASEDA	76.712	73.842	-2.871	-% 3,74	74.017	-2.696	-% 3,51
BARAKALDO	972.201	935.821	-36.380	-% 3,74	1.013.441	41.239	% 4,24
BARRIKA	10.740	10.338	-402	-% 3,74	12.806	2.066	% 19,24
BASAURI	387.909	373.393	-14.516	-% 3,74	401.586	13.677	% 3,53
BEDIA	10.995	10.584	-411	-% 3,74	11.781	786	% 7,15
BERANGO	47.050	45.290	-1.761	-% 3,74	49.174	2.124	% 4,51
BERMEO	178.995	172.297	-6.698	-% 3,74	182.609	3.613	% 2,02
BERRIATUA	13.808	13.292	-517	-% 3,74	14.086	278	% 2,01
BERRIZ	45.005	43.320	-1.684	-% 3,74	46.357	1.352	% 3,00
BILBAO	3.258.229	3.136.305	-121.924	-% 3,74	3.394.014	135.785	% 4,17
BUSTURIA	21.224	20.430	-794	-% 3,74	25.355	4.131	% 19,47

UDALA	2024ko konturako ekarpenak (1)	2024ko aurrelikidazioa (2)	Aldea (2) - (1)	% (2)/(1)	2025erako konturako ekarpenak (3)	Aldea (3)-(1)	% (3)/(1)
DERIO	52.676	50.705	-1.971	-% 3,74	56.601	3.925	% 7,45
DIMA	10.228	9.846	-383	-% 3,74	10.757	528	% 5,17
DURANGO	227.069	218.572	-8.497	-% 3,74	233.319	6.251	% 2,75
EA	5.370	5.169	-201	-% 3,74	5.891	521	% 9,70
ELANTXOBE	4.091	3.938	-153	-% 3,74	4.866	775	% 18,94
ELORRIO	56.000	53.904	-2.096	-% 3,74	57.369	1.369	% 2,45
ERANDIO	213.260	205.280	-7.980	-% 3,74	223.843	10.583	% 4,96
EREÑO	2.046	1.969	-77	-% 3,74	2.305	259	% 12,68
ERMUA	132.968	127.992	-4.976	-% 3,74	134.972	2.004	% 1,51
ERRIGOITI	3.836	3.692	-144	-% 3,74	4.098	262	% 6,84
ETXEBARRI	66.484	63.996	-2.488	-% 3,74	70.431	3.947	% 5,94
ETXEBARRIA	9.717	9.353	-364	-% 3,74	8.708	-1.009	-% 10,38
FORUA	8.438	8.123	-316	-% 3,74	7.683	-755	-% 8,95
FRUIZ	4.858	4.677	-182	-% 3,74	4.098	-761	-% 15,66
GALDAKAO	199.196	191.742	-7.454	-% 3,74	209.501	10.304	% 5,17
GALDAMES	9.717	9.353	-364	-% 3,74	9.476	-241	-% 2,48
GAMIZ-FIKA	14.064	13.538	-526	-% 3,74	14.342	278	% 1,98
GARAI	1.790	1.723	-67	-% 3,74	1.793	3	% 0,16
GATIKA	15.087	14.522	-565	-% 3,74	16.135	1.048	% 6,95
GAUTEGIZ ARTEAGA	8.438	8.123	-316	-% 3,74	9.220	782	% 9,26
GERNIKA-LUMO	166.977	160.729	-6.248	-% 3,74	163.400	-3.577	-% 2,14
GETXO	521.388	501.878	-19.511	-% 3,74	544.497	23.109	% 4,43
GIZABURUAGA	1.023	985	-38	-% 3,74	768	-254	-% 24,88
GORDEXOLA	14.831	14.276	-555	-% 3,74	16.135	1.304	% 8,79
GORLIZ	35.543	34.213	-1.330	-% 3,74	36.624	1.081	% 3,04
GÜEÑES	58.557	56.366	-2.191	-% 3,74	62.236	3.678	% 6,28
IBARRANGELU	5.881	5.661	-220	-% 3,74	6.403	522	% 8,87
IGORRE	36.055	34.706	-1.349	-% 3,74	37.136	1.082	% 3,00
ISPASTER	7.160	6.892	-268	-% 3,74	7.940	780	% 10,89

UDALA	2024ko konturako ekarpenak (1)	2024ko aurrelikidazioa (2)	Aldea (2) - (1)	% (2)/(1)	2025erako konturako ekarpenak (3)	Aldea (3)-(1)	% (3)/(1)
IURRETA	27.616	26.583	-1.033	-% 3,74	27.148	-468	-% 1,70
IZURTZA	1.279	1.231	-48	-% 3,74	1.024	-254	-% 19,87
KARRANTZA HARANA/VALLE DE CARRANZA	39.123	37.659	-1.464	-% 3,74	36.624	-2.499	-% 6,39
KORTEZUBI	3.836	3.692	-144	-% 3,74	2.561	-1.274	-% 33,23
LANESTOSA	3.580	3.446	-134	-% 3,74	4.098	518	% 14,47
LARRABETZU	12.530	12.061	-469	-% 3,74	11.781	-748	-% 5,97
LAUKIZ	6.904	6.646	-258	-% 3,74	7.171	267	% 3,87
LEIOA	206.868	199.127	-7.741	-% 3,74	215.391	8.524	% 4,12
LEKEITIO	71.087	68.427	-2.660	-% 3,74	73.505	2.418	% 3,40
LEMOA	28.384	27.321	-1.062	-% 3,74	30.221	1.838	% 6,47
LEMOIZ	7.671	7.384	-287	-% 3,74	9.476	1.805	% 23,53
LEZAMA	16.365	15.753	-612	-% 3,74	16.903	538	% 3,29
LOIU	20.712	19.937	-775	-% 3,74	21.514	801	% 3,87
MALLABIA	10.740	10.338	-402	-% 3,74	12.550	1.810	% 16,85
MAÑARIA	4.858	4.677	-182	-% 3,74	4.610	-248	-% 5,11
MARKINA - XEMEIN	40.913	39.382	-1.531	-% 3,74	42.003	1.089	% 2,66
MARURI-JATABE	8.694	8.369	-325	-% 3,74	9.220	526	% 6,05
MENDATA	3.836	3.692	-144	-% 3,74	3.842	6	% 0,16
MENDEXA	3.324	3.200	-124	-% 3,74	4.354	1.030	% 30,98
MEÑAKA	9.205	8.861	-344	-% 3,74	8.452	-754	-% 8,19
MORGA	5.881	5.661	-220	-% 3,74	6.147	265	% 4,51
MUNDAKA	19.690	18.953	-737	-% 3,74	18.184	-1.505	-% 7,65
MUNGIA	111.489	107.317	-4.172	-% 3,74	114.739	3.250	% 2,92
MUNITIBAR - ARBATZEGI GERRIKAITZ	6.648	6.400	-249	-% 3,74	6.147	-502	-% 7,55
MURUETA	2.301	2.215	-86	-% 3,74	2.049	-252	-% 10,97
MUSKIZ	72.365	69.657	-2.708	-% 3,74	71.968	-397	-% 0,55
MUXIKA	12.785	12.307	-478	-% 3,74	13.574	789	% 6,17
NABARNIZ	2.046	1.969	-77	-% 3,74	2.049	3	% 0,16
ONDARROA	92.822	89.349	-3.473	-% 3,74	93.481	659	% 0,71
OROZKO	24.804	23.876	-928	-% 3,74	26.636	1.832	% 7,39
ORTUELLA	76.968	74.088	-2.880	-% 3,74	75.297	-1.671	-% 2,17
OTXANDIO	14.831	14.276	-555	-% 3,74	15.111	280	% 1,89
PLENTZIA	29.918	28.798	-1.120	-% 3,74	29.453	-465	-% 1,55
PORTUGALETE	448.256	431.482	-16.774	-% 3,74	466.639	18.383	% 4,10
SANTURTZI	457.206	440.097	-17.109	-% 3,74	463.565	6.360	% 1,39
SESTAO	282.813	272.230	-10.583	-% 3,74	293.762	10.949	% 3,87
SONDIKA	40.913	39.382	-1.531	-% 3,74	41.234	321	% 0,78
SOPELA	73.132	70.396	-2.737	-% 3,74	72.992	-140	-% 0,19
SOPUERTA	26.082	25.106	-976	-% 3,74	28.685	2.603	% 9,98



UDALA	2024ko konturako ekarpenak (1)	2024ko aurrelikidazioa (2)	Aldea (2) - (1)	% (2)/(1)	2025erako konturako ekarpenak (3)	Aldea (3)-(1)	% (3)/(1)
SUKARRIETA	2.301	2.215	-86	-% 3,74	2.817	516	% 22,42
TRUCIOS-TURTZIOZ	6.137	5.907	-230	-% 3,74	6.915	778	% 12,68
UBIDE	1.790	1.723	-67	-% 3,74	1.024	-766	-% 42,77
UGAO-MIRABALLES	35.288	33.967	-1.320	-% 3,74	34.575	-712	-% 2,02
URDULIZ	29.918	28.798	-1.120	-% 3,74	31.502	1.584	% 5,29
URDUÑA / ORDUÑA	48.073	46.274	-1.799	-% 3,74	50.198	2.125	% 4,42
USANSOLO	32.986	31.752	-1.234	-% 3,74	31.502	-1.484	-% 4,50
VALLE DE TRÁPAGA-TRAPAGARAN	104.073	100.179	-3.894	-% 3,74	108.336	4.263	% 4,10
ZALDIBAR	40.658	39.136	-1.521	-% 3,74	39.441	-1.216	-% 2,99
ZALLA	74.411	71.627	-2.784	-% 3,74	75.553	1.142	% 1,54
ZAMUDIO	29.918	28.798	-1.120	-% 3,74	33.551	3.633	% 12,14
ZARATAMO	13.297	12.799	-498	-% 3,74	12.550	-747	-% 5,62
ZEANURI	9.461	9.107	-354	-% 3,74	9.732	271	% 2,87
ZEBERIO	11.763	11.322	-440	-% 3,74	11.781	19	% 0,16
ZIERBENA	14.064	13.538	-526	-% 3,74	11.525	-2.539	-% 18,05
ZIORTZA-BOLIBAR	4.603	4.431	-172	-% 3,74	5.378	776	% 16,85
<b>GUZTIRA</b>	<b>10.195.583</b>	<b>9.814.061</b>	<b>-381.522</b>	<b>-% 3,74</b>	<b>10.549.566</b>	<b>353.983</b>	<b>% 3,47</b>

ITURRIA: Bizkaiko Finantzen Lurralde Kontseilua. Norberak egina.

## IV. Eranskina

# UFFF - Gipuzkoako udalerriak

2024ko konturako ekarpenak / aurrelikidazioa eta konturako ekarpenen 2025erako aurreikuspenen banakako kopuruak.

\* eurotan

UDALA	2024ko konturako ekarpenak (1)	2024ko aurrelikidazioa (2)	Aldea (2) - (1)	% (2)/(1)	2025erako konturako ekarpenak (3)	Aldea (3)-(1)	% (3)/(1)
ABALTZISKETA	339.998	328.396	11.602	-% 3,41	535.093	195.095	% 57,38
ADUNA	495.916	478.994	16.922	-% 3,41	699.480	203.564	% 41,05
AIA	1.830.182	1.767.728	62.454	-% 3,41	1.901.729	71.547	% 3,91
AIZARNAZABAL	718.780	694.252	24.528	-% 3,41	936.485	217.705	% 30,29
ALBIZTUR	346.481	334.657	11.824	-% 3,41	533.984	187.503	% 54,12
ALEGIA	1.532.257	1.479.970	52.287	-% 3,41	1.595.869	63.612	% 4,15
ALKIZA	383.680	370.587	13.093	-% 3,41	575.034	191.354	% 49,87
ALTZAGA	239.359	231.192	8.167	-% 3,41	398.536	159.177	% 66,50
ALTZO	430.218	415.537	14.681	-% 3,41	641.232	211.014	% 49,05
AMEZKETA	854.358	825.204	29.154	-% 3,41	1.073.542	219.184	% 25,65
ANDOAIN	12.717.521	12.283.545	433.976	-% 3,41	12.997.894	280.373	% 2,20
ANOETA	1.821.628	1.759.467	62.161	-% 3,41	1.877.030	55.402	% 3,04
ANTZUOLA	1.812.631	1.750.776	61.855	-% 3,41	1.858.012	45.381	% 2,50
ARAMA	249.686	241.165	8.521	-% 3,41	411.085	161.399	% 64,64
ARETXABAETA	6.209.157	5.997.275	211.882	-% 3,41	6.422.636	213.479	% 3,44
ARRASATE / MONDRAGÓN	19.154.733	18.501.092	653.641	-% 3,41	19.642.827	488.094	% 2,55
ASTEASU	1.371.878	1.325.063	46.815	-% 3,41	1.393.522	21.644	% 1,58
ASTIGARRAGA	6.466.852	6.246.175	220.677	-% 3,41	6.804.559	337.707	% 5,22
ATAUN	1.441.007	1.391.834	49.173	-% 3,41	1.500.381	59.374	% 4,12
AZKOITIA	10.206.851	9.858.549	348.302	-% 3,41	10.438.608	231.757	% 2,27
AZPEITIA	13.360.416	12.904.502	455.914	-% 3,41	13.652.591	292.175	% 2,19
BALIARRAIN	215.831	208.465	7.366	-% 3,41	376.932	161.101	% 74,64
BEASAIN	12.114.011	11.700.629	413.382	-% 3,41	12.449.850	335.839	% 2,77
BEIZAMA	202.816	195.895	6.921	-% 3,41	364.267	161.451	% 79,60
BELAUNTZA	307.589	297.093	10.496	-% 3,41	498.404	190.815	% 62,04
BERASTEGI	954.697	922.119	32.578	-% 3,41	1.198.296	243.599	% 25,52
BERGARA	12.746.437	12.311.474	434.963	-% 3,41	12.994.139	247.702	% 1,94
BERROBI	564.250	544.995	19.255	-% 3,41	754.512	190.262	% 33,72
BIDANIA-GOITZ	522.030	504.216	17.814	-% 3,41	728.401	206.371	% 39,53
DEBA	4.767.142	4.604.467	162.675	-% 3,41	4.879.233	112.091	% 2,35
DONOSTIA / SAN SEBASTIÁN	177.641.709	171.579.818	6.061.891	-% 3,41	181.632.014	3.990.305	% 2,25

UDALA	2024ko konturako ekarpenak (1)	2024ko aurrelikidazioa (2)	Aldea (2) - (1)	% (2)/(1)	2025erako konturako ekarpenak (3)	Aldea (3)-(1)	% (3)/(1)
EIBAR	24.066.806	23.245.544	821.262	-% 3,41	24.412.701	345.895	% 1,44
ELDUAIN	286.762	276.977	9.785	-% 3,41	455.063	168.301	% 58,69
ELGETA	986.233	952.578	33.655	-% 3,41	1.221.073	234.840	% 23,81
ELGOIBAR	10.115.969	9.770.769	345.200	-% 3,41	10.335.435	219.466	% 2,17
ERRETERIA	34.263.361	33.094.150	1.169.211	-% 3,41	35.184.328	920.967	% 2,69
ERREZIL	553.849	534.949	18.900	-% 3,41	764.309	210.460	% 38,00
ESKORIATZA	3.667.877	3.542.713	125.164	-% 3,41	3.767.508	99.631	% 2,72
EZKIO-ITSASO	571.737	552.227	19.510	-% 3,41	788.513	216.776	% 37,92
GABIRIA	495.437	478.530	16.907	-% 3,41	691.900	196.463	% 39,65
GAINZA	195.576	188.902	6.674	-% 3,41	354.785	159.209	% 81,41
GAZTELU	233.715	225.740	7.975	-% 3,41	393.121	159.406	% 68,21
GETARIA	2.465.235	2.381.110	84.125	-% 3,41	2.553.095	87.860	% 3,56
HERNANI	17.904.166	17.293.200	610.966	-% 3,41	18.390.862	486.696	% 2,72
HERNIALDE	346.288	334.471	11.817	-% 3,41	522.780	176.492	% 50,97
HONDARRIBIA	14.890.445	14.382.320	508.125	-% 3,41	15.011.334	120.889	% 0,81
IBARRA	3.652.508	3.527.869	124.639	-% 3,41	3.725.176	72.668	% 1,99
IDIAZABAL	1.985.734	1.917.973	67.761	-% 3,41	2.031.575	45.841	% 2,31
IKAZTEGIETA	484.325	467.798	16.527	-% 3,41	681.492	197.167	% 40,71
IRUN	54.986.833	53.110.448	1.876.385	-% 3,41	56.412.364	1.425.531	% 2,59
IRURA	1.654.130	1.597.684	56.446	-% 3,41	1.692.164	38.034	% 2,30
ITSASONDO	600.345	579.859	20.486	-% 3,41	829.845	229.500	% 38,23
LARRAUL	297.384	287.236	10.148	-% 3,41	473.715	176.331	% 59,29
LASARTE-ORIA	16.547.292	15.982.628	564.664	-% 3,41	17.032.122	484.830	% 2,93
LAZKAO	5.192.595	5.015.402	177.193	-% 3,41	5.340.898	148.303	% 2,86
LEABURU	407.256	393.359	13.897	-% 3,41	594.730	187.474	% 46,03
LEGAZPI	7.304.166	7.054.917	249.249	-% 3,41	7.468.443	164.277	% 2,25
LEGORRETA	1.254.688	1.211.873	42.815	-% 3,41	1.311.808	57.120	% 4,55
LEINTZ-GATZAGA	252.470	243.855	8.615	-% 3,41	417.678	165.208	% 65,44
LEZO	5.305.301	5.124.262	181.039	-% 3,41	5.404.945	99.644	% 1,88
LIZARTZA	583.983	564.055	19.928	-% 3,41	814.097	230.114	% 39,40
MENDARO	1.731.423	1.672.339	59.084	-% 3,41	1.801.370	69.947	% 4,04

UDALA	2024ko konturako ekarpenak (1)	2024ko aurrelikidazioa (2)	Aldea (2) - (1)	% (2)/(1)	2025erako konturako ekarpenak (3)	Aldea (3)-(1)	% (3)/(1)
MUTILOA	297.370	287.223	10.147	-% 3,41	478.156	180.786	% 60,79
MUTRIKU	4.684.515	4.524.659	159.856	-% 3,41	4.791.413	106.898	% 2,28
OIARTZUN	9.144.879	8.832.817	312.062	-% 3,41	9.256.151	111.272	% 1,22
OLABERRIA	855.460	826.268	29.192	-% 3,41	1.082.899	227.439	% 26,59
OÑATI	10.148.105	9.801.808	346.297	-% 3,41	10.392.029	243.924	% 2,40
ORDIZIA	9.105.378	8.794.663	310.715	-% 3,41	9.500.843	395.465	% 4,34
ORENDAIN	285.830	276.076	9.754	-% 3,41	456.909	171.079	% 59,85
OREXA	183.758	177.487	6.271	-% 3,41	341.828	158.070	% 86,02
ORIO	5.289.177	5.108.688	180.489	-% 3,41	5.442.980	153.803	% 2,91
ORMAIZTEGI	1.095.702	1.058.312	37.390	-% 3,41	1.229.160	133.458	% 12,18
PASAIA	13.823.253	13.351.545	471.708	-% 3,41	14.238.692	415.439	% 3,01
SEGURA	1.281.445	1.237.717	43.728	-% 3,41	1.300.064	18.619	% 1,45
SORALUZE-PLACENCIA DE LAS ARMAS	3.391.799	3.276.057	115.742	-% 3,41	3.379.597	-12.202	-% 0,36
TÓLOSA	17.472.650	16.876.409	596.241	-% 3,41	17.959.553	486.903	% 2,79
URNIETA	5.464.071	5.277.614	186.457	-% 3,41	5.589.316	125.245	% 2,29
URRETXU	5.856.582	5.656.730	199.852	-% 3,41	5.983.663	127.081	% 2,17
USURBIL	5.422.827	5.237.777	185.050	-% 3,41	5.703.651	280.824	% 5,18
VILLABONA	5.135.673	4.960.422	175.251	-% 3,41	5.225.788	90.115	% 1,75
ZALDIBIA	1.459.105	1.409.314	49.791	-% 3,41	1.543.648	84.543	% 5,79
ZARAUTZ	20.121.888	19.435.243	686.645	-% 3,41	20.503.121	381.233	% 1,89
ZEGAMA	1.352.414	1.306.264	46.150	-% 3,41	1.380.312	27.898	% 2,06
ZERAIN	314.427	303.698	10.729	-% 3,41	494.677	180.250	% 57,33
ZESTOA	3.298.853	3.186.282	112.571	-% 3,41	3.405.104	106.251	% 3,22
ZIZURKIL	2.619.793	2.530.394	89.399	-% 3,41	2.643.556	23.763	% 0,91
ZUMAIA	8.927.720	8.623.068	304.652	-% 3,41	9.073.258	145.538	% 1,63
ZUMARRAGA	8.407.532	8.120.631	286.901	-% 3,41	8.613.101	205.569	% 2,45
<b>GUZTIRA</b>	<b>650.744.196</b>	<b>628.538.036</b>	<b>22.206.160</b>	<b>-% 3,41</b>	<b>672.654.873</b>	<b>21.910.677</b>	<b>% 3,37</b>

ITURRIA: Gipuzkoako Finantzen Lurralde Kontseilua. Norberak egina.



# Udal Finantzaketa

Udalen partaidetza zerga itunduetan  
2024-2025



EUSKADIKO UDALEN ELKARTEA  
ASOCIACIÓN DE MUNICIPIOS VASCOS