

udala

Euskadiko Udalen Elkartearen
BULETIN MONOGRAFIKOA

174. zk. · 2024ko apirila

Udal Finantzaketa
Udalen partaidetza
zerga itunduetan
2023ko likidazioa

EUDEL

EUDEL

EUSKADIKO UDALEN ELKARTEA
ASOCIACIÓN DE MUNICIPIOS VASCOS

www.eudel.eus

Harpidetu EUDELen Newsletterra: <https://noticias.eudel.eus/eu/>

udala

Euskadiko Udalen Elkartearen
BULETIN MONOGRAFIKO

Ercilla 13 | 48009 BILBAO
Tel.: 94 423 15 00
e-mail: eudel@eudel.eus



Euskadiko Udalerrien ordezkariak

Herri Dirubideen Euskal Kontseilua

Esther Apraiz, DERIOko alkatea (EUDELeko elkarteburua)

Nagore Alkorta, AZPEITIKo alkatea (EUDELeko elkarteburuordea)

Nati López de Munain, BURGELUKo alkatea (EUDELeko Batzorde Eragileko kidea)

Finantzen Lurralde Kontseiluak

Araba Lurraldeko Toki Administrazio eta Finantzen Kontseilua

Javier Gallego, ERRIBERAGOITIKo alkatea

Jon Escuza, OKONDOKo alkatea

Juan José Betolaza, PEÑACERRADA-URIZAHARReko alkatea

Raúl García, LAGUARDIAko alkatea

Erika Letamendi, DONEMILIAGAKo alkatea

Juan Ignacio Armentia, VITORIA-GASTEIZko zinegotzia

Xabier Álvarez de Arcaya, URKABUSTAIZko alkatea

Bizkaiko Finantzen Lurralde Kontseilua

Marta Ajuria, BILBOKo zinegotzia

Ainhoa Salterain, AMOREBIETA-ETXANOKo alkatea

Garbiñe Sáenz de Buruaga, ISPASTERko alkatea

Mikel Urrutia, ABADIÑOko alkatea

Mikel Torres, PORTUGALETEko alkatea

Gipuzkoako Finantzen Kontseilua

Aizpea Otaegi, ERRENTERIAko alkatea

Adur Ezenarro, ORDIZIAko alkatea

Iñaki Ostolaza, ZUMAIAKo alkatea

Kerman Orbegozo, DONOSTIAko zinegotzia

Jon Iraola, EIBARKo alkatea

174. zk. Aurkibidea · 2024ko apirila

EAEko Foru Ogasunek zerga itunduen bidez bildutako dirua

04 

- 2023ko likidazioa.
- EAEko foru ogasunek zerga itunduen bidez bildutako diruaren bilakaera (2016-2024).
- Egokitzapen Funts Orokorra. 2023ko likidazioa.
- Kreditu-erakundeen eta kredituko finantza-establezimenduen aldi baterako energia-kargaren eta aldi baterako kargaren instituzio arteko banaketa.

Udal Finantzaketarako Foru Funtsak

08 

Araba Lurraldeko Toki Administrazio eta Finantzen Kontseilua

09 

- 2023ko likidazioa.
- Aurreko ekitaldietako likidazioak.
- Obra eta Zerbitzuen Foru Plana (OZFP).
- Auzo-harremanak sustatzeko eta obra txikiak egiteko laguntza-programa.

Bizkaiko Finantzen Lurralde Kontseilua

10 

- 2023ko likidazioa.
- Aurreko ekitaldietako likidazioak.

Gipuzkoako Finantzen Kontseilua

11 

- 2023ko likidazioa.
- Aurreko ekitaldietako likidazioak.

Udal Finantzaketarako Foru-Funtsak (€/biztanleko)

12 

Eranskinak

14 

- **I. Araba:** TEFFFren banakako kopuruak (kreditu- eta energia- erakundeen aldi baterako kargak barne).
- **II. Bizkaia:** Udalkutxaren banakako zenbatekoak, Gizarte Zerbitzuen Funtsa eta kreditu- eta energia-erakundeen aldi baterako kargak.
- **III. Gipuzkoa:** Udal Finantzaketarako Foru Funtsaren banakako kopuruak eta kreditu- eta energia-erakundeen aldi baterako kargak.

EAEko Foru Ogasunek zerga itunduen bidez bildutako dirua

Herri Dirubideen Euskal Kontseiluaren 2024ko otsailaren 12ko bileran, besteak beste, zerga itunduen bidez bildutako diruaren itxiera onartu zen, bai eta foru aldundiek egindako ekarpenen likidazioa eta 2023ko ekitaldiko Egokitzapen Funts Orokorren likidazioa ere.

2023ko likidazioa

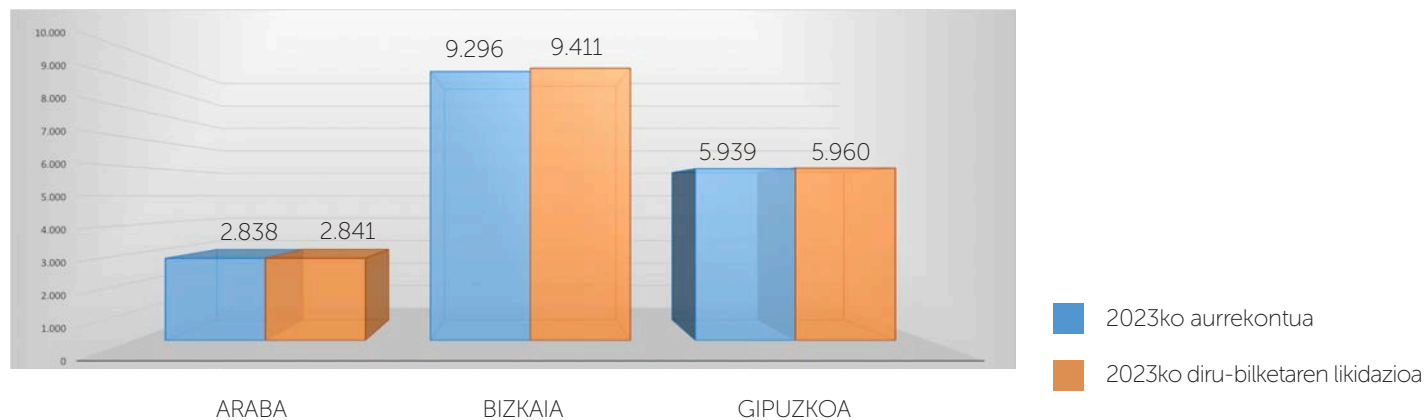
Oro har, zerga itunduen bidez bildutako dirua aurrekontuan finkatutakoa baino **% 0,77 handiagoa** izan da. Hona hemen Herri Dirubideen Euskal Kontseiluak, **2023. urteko zerga itunduen bidez, bildutako diruari** dagokionez onetsi dituen zifrak: **(1. taula eta 1. grafikoa)**

1. TAULA

	2023ko aurrekontua (€)	2023ko likidazioa (€)	Aldea (€)	%
Araba	2.838.291.840	2.841.168.318	2.876.478	% 0,10
Bizkaia	9.295.933.632	9.410.970.162	115.036.530	% 1,24
Gipuzkoa	5.938.684.528	5.960.347.951	21.663.423	% 0,36
EAE guztira	18.072.910.000	18.212.486.431	139.576.431	% 0,77

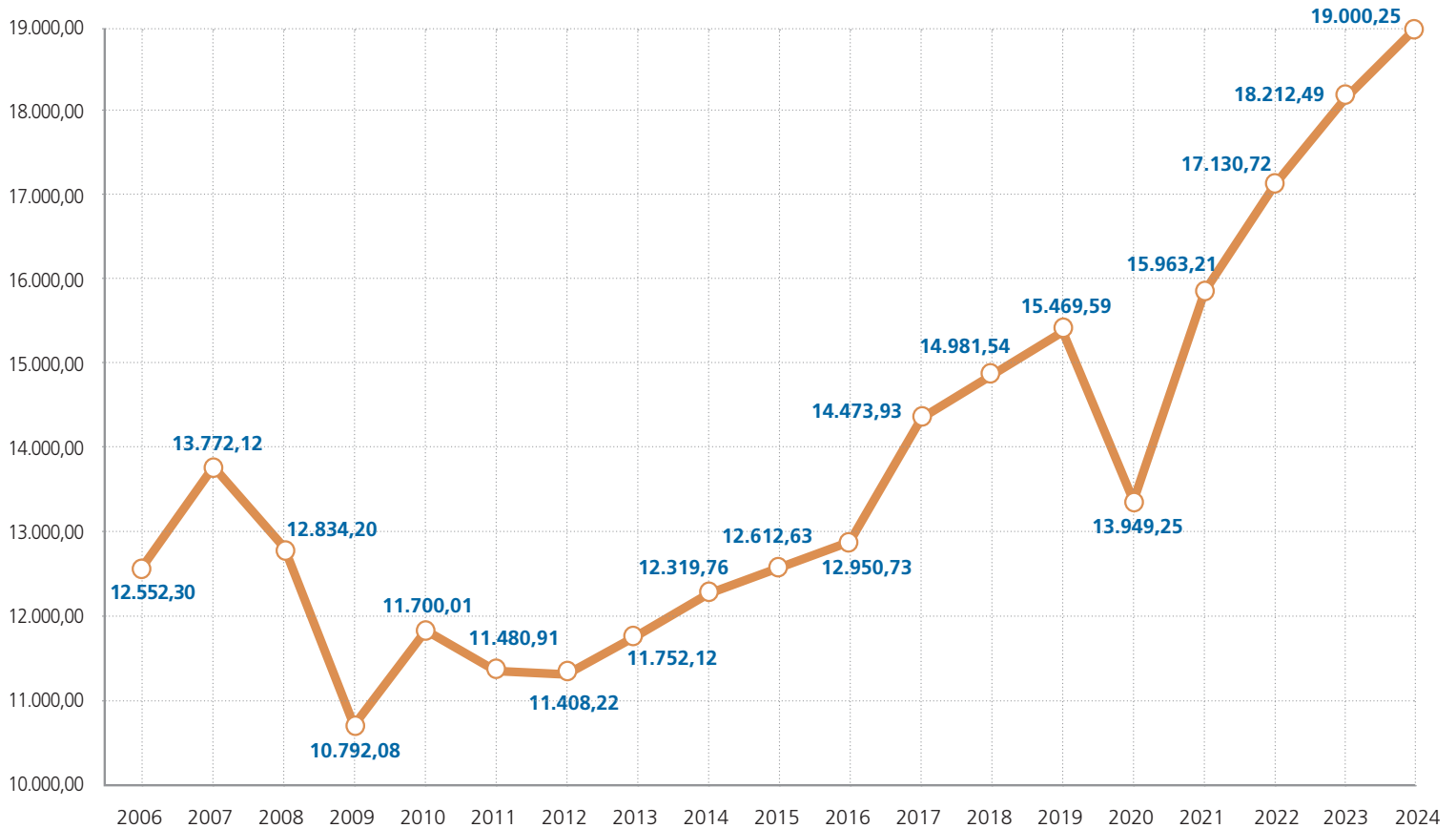
Denetara, EAEn zerga itunduen bidez bildutako dirua aurrekontuan finkatutakoa baino **% 0,77 handiagoa** izan da. Araban bildutako dirua aurreikusitakoa baino **% 0,10 handiagoa** izan da, Bizkaian **% 1,24 handiagoa** eta Gipuzkoan **% 0,36 handiagoa**.

1. GRAFIKOA: 2023an zerga itunduen bidez bildutako dirua (milioi €)



EAEko foru ogasunek zerga itunduen bidez bildutako diruaren bilakaera (2006-2024)

2. GRAFIKOA: Zerga itunduen bidez bildutako dirua (milioi €)



Aurreko grafikoan ikus dezakegu zerga itunduen bidez bildutako diruak 2006tik 2024ra arte izan duen bilakaera, baina zehaztu behar dugu 2024ko datua bat datorrela diru-bilketaren aurrekontuarekin.

Krisi ekonomikoaren ondorioz, 2008. eta 2009. urteek aldi horretako zifrarik baxuenak dituzte; hain zuzen, **2009an bildu** zen diru gutxien, **10.792 milioi euro**. Zerga-bilketan izandako eragin negatibo hori islatu zen Udal Finantzaketarako Foru Funtsen murrizketan, arrisku partekatuaren printzipioa aplikatzearen ondorioz.

2013ko ekitalditik aurrera, berreskuratze-aldi bat hasi zen, bilketaren gorakada progresibo eta jarraituarekin, eta gorakada nabarmenarekin 2017tik 2019ra arte. 2020ko ekitaldian, diru-bilketa nabarmen murriztu zen COVID-19ak sortutako pandemiaren eragin ekonomikoagatik. 2021etik aurrera, goranzko joera hartu zuen berriro. 2023an, diru-bilketaren likidazioa 18.212,5 milioi eurokoa izan da, aurreko ekitaldiko diru-bilketa baino % 6,31 handiagoa.

Egokitzapen Funts Orokorra. 2023ko likidazioa

Lurralde bakoitzaren ekarpen-koefizientearen eta diru-bilketaren koefizientearen arteko aldeak lurralde-disfuntzioak eragiten ditu finantziazioan.

Egokitzapenerako Funts Orokorriari (EFO) esker, disfuntzio horiek gutxitu daitezke eta bermatzen du lurralde historiko bakoitzak EAEko guztizko diru-bilketan duen partaidetza ekarpen-koefiziente horizontalaren % 99ra iristea, behin funtsera eginiko ekarpena kendu ondoren.

2023. urterako Egokitzapenerako Funts Orokorren aurrekontua 88,4 milioi eurokoa izan zen, eta aurreikusitako banaketa 37,4 milioi euro Arabarentzat eta 47,3 milioi euroko Gipuzkoarentzat izan zen.

2023ko likidazioan onetsitako Egokitzapenerako Funts Orokorra 135,6 milioi eurokoa da. Funts horren finantziazioaren % 70,81 Eusko Jaurlaritzari dagokio, eta gainerako % 29,96, berriz, foru aldundiei, udalei eta tokiko beste erakunde batzuei. **2. eta 3. tauletan**, funtsari egindako ekarpenak eta haien banaketa agertzen dira.

Herri Dirubideen Euskal Kontseiluaren bileran Egokitzapen Funts Orokorren 2023ko likidazioa 135,6 milioi eurokoa izatea erabaki zen eta kopuru hori Arabaren (58,8 milioi euro) eta Gipuzkoaren (76,8 milioi euro) artean banatuko da.

2. TAULA

EFOri egin beharreko ekarpenak

EFOri egin beharreko ekarpenak	2023ko likidazioa (€)
Eusko Jaurlaritza (% 70,81)	96.049.870
Aldundiak eta udalak (% 29,19)	39.594.630
Araba	6.354.938
Bizkaia	20.011.126
Gipuzkoa	13.228.566
GUZTIRA	135.644.500

4/2021 Legeak 2022-2026 aldirako onartutako metodologiak ezartzen du Egokitzapenerako Funts Orokorra bi tarte bereizitan egituratuko dela eta haren

3. TAULA

EFOtik kobratzekoak, guztira

EFOren banaketa	2023ko likidazioa (€)
Araba	58.822.545
Bizkaia	-
Gipuzkoa	76.821.955
GUZTIRA	135.644.500

muga bateratuak ez duela banatu beharreko baliabideen % 1,45 gaindituko, lege horren 4. artikuluan zehazten den bezala.

Datu horiek kontuan hartuta, Arabako eta Gipuzkoako Foru Aldundien zerga-bilketako koefizienteak koefiziente horizontalaren % 99ra iristen dira; beraz, ez da beharrezkoa Egokitzapenerako Funts Orokorren bigarren tarte aktibatzea.

Kreditu-erakundeen eta kredituko finantza-establezimenduen aldi baterako energia-kargaren eta aldi baterako kargaren instituzio arteko banaketa

Abenduaren 27ko 38/2022 Legeak -aldi baterako energia-kargak eta kreditu-erakunde eta kredituko finantza-establezimenduen kargak ezartzekoak, aberastasun handien aldi baterako elkartasun-zerga sortzen duenak, eta tributu-arau jakin batzuk aldatzen dituenak- aldi baterako energia-karga eta kreditu-erakundeen eta kredituko finantza-establezimenduen aldi baterako karga ezartzea onartzen du.

Karga horiek zergaz kanpoko ondare-prestazio ez-fiskal gisa hartzen dira, eta, ondorioz, ezin dira hitzartu Ekonomia Itunaren esparruan.

2022ko abenduaren 27ko Ekonomia Itunaren Batzorde Mistoaren bigarren akordioak ezartzen du Euskal Autonomia Erkidegoak kreditu-erakundeen eta kredituko finantza-establezimenduen aldi baterako kargan duen partaidetza. Akordio horren bigarren paragrafoak xedatzen duenez, Euskal Autonomia Erkidegoak karga horrengatik jasoko duen finantziazioa kuantifikatuko da, 2023ko eta 2024ko ekitaldietan, zergaz kanpoko ondare-prestazio ez-fiskal horren ondorioz sortutako diru-sarreraren bolumenari indarreko egozpen-indizea aplikatuz, Zerga Administrazioako Estatu Agentziak behar bezala ziurtatuta. Halaber, hirugarren paragrafoak xedatzen du horrela

zehaztutako zenbatekoa konpentsatu egingo dela Estatuari ordaindu beharreko kupoa kalkulatzeko, bai eta kupoa behin-behinean eta behin betiko konpentsatzeko arauak kalkulatzeko ere.

Bestalde, Batzorde Misto horren hirugarren akordioak ezartzen du Euskal Autonomia Erkidegoak aldi baterako energia-kargan duen partaidetza, kreditu-erakundeen eta kredituko finantza-establezimenduen aldi baterako kargari dagokionez ezarritako baldintza berberetan.

Horrengatik guztiatik, Euskal Autonomia Erkidegoak bi kargetan duen partaidetzaren ondorioz lortutako finantziazioak hiru instituzio-mailen eskumenak finantzatzen lagundu behar duela kontuan izanik, Herri Dirubideen Euskal Kontseiluak 2023ko otsailaren 15eko bileran erabaki zuen Estatuari ordaindu beharreko kupo likidoan konpentsatutako zenbatekoak, kreditu-erakundeen eta kredituen finantza-establezimenduen aldi baterako kargatik eta energiaren aldi baterako kargatik, Eusko Jaurlaritzaren eta foru aldundien artean banatuko direla, bakoitzaren koefiziente bertikal eta horizontalen arabera, eta toki-erakundeek aldi baterako karga bi horietan izango duten partaidetza lurralde historiko bakoitzeko foru-organoetan zehaztuko dela.

Udal Finantzaketarako Foru Funtsak

Herri Dirubideen Euskal Kontseiluaren bilera izan ondoren, Finantzen Lurralde Kontseiluak egin dira Araban, Bizkaian eta Gipuzkoan.

Bilera horietan emandako datuen arabera, Udal Finantzaketarako Foru Funtzen 2023ko likidazioa honako hau da: **(4. taula)**

4. TAULA

	2023ko aurrekontua (€)	2023ko likidazioa (€)	Aldea (€)	%
Araba - TEFFF	268.806.607	271.234.031	2.427.424	% 0,90
Bizkaia-Udalkutxa	1.000.961.179	1.024.011.128	23.049.949	% 2,30
Gipuzkoa-UFFF	609.389.595	614.941.337	5.551.742	% 0,91
GUZTIRA	1.879.157.381	1.910.186.496	31.029.115	% 1,65

Foru-funtzen likidazioa 1.910 milioi eurokoa da hiru lurraldeetarako, hau da, ekitaldiko konturako ekarpenak baino % 1,65 gehiago.

Udalak kreditu- eta energia-erakundeen aldi baterako kargetan parte hartzea ere erabaki zen. Foru aldundiek, 2023ko ekitaldian, lurralde bakoitzari dagokion

zenbatekoa kupoaren deskontu gisa jaso dute. Kopuruak taula honetan laburbiltzen dira: **(5. taula)**

5. TAULA

	Aldi baterako kargak (€)		
	Foru Aldundiak	Udalak	Guztira
Araba	5.167.315	3.335.754	8.503.068
Bizkaia	16.156.273	10.619.121	26.775.394
Gipuzkoa	10.627.174	7.072.983	17.700.157
GUZTIRA	31.950.761	21.027.858	52.978.619

Araba Lurraldeko Toki Administrazio eta Finantzen Kontseilua (ALTAFK)

Araba Lurraldeko Toki Administrazio eta Finantzen Kontseiluak 2024ko otsailaren 16an egindako bileran, 2023ko ekitaldirako Arabako Toki Erakundeak Finantzatzeko Foru Funtzaren (TEFFF) likidazioa zehaztu zen.

2023ko likidazioa

TEFFFren likidazioa 271 milioi eurokoa da, hots, % 0,9 igo da hasierako aurrekontuarekin alderatuz. **(6. taula)**

6. TAULA

	2023ko aurrekontua (€)	2023ko likidazioa (€)	Aldea (€)	%
Araba - TEFFF	268.806.607	271.234.031	2.427.424	% 0,90

Arabako toki-erakundeek, 2024ko ekitaldian, 2023ko ekitaldian jaso duten konturako ekarpenaren kopurua baino 2,4 milioi euro gehiago jasoko dituzte.

Gizarte Zerbitzuen Funtza lurraldeko baliabide erabilgarrien parte izatera igaro zen 2022-2026 aldirako ekarpenen Legearekin eta, 2023an, 2.808.750 eurora iritsi da.

ALTAFKek 2024ko martxoaren 21ean egindako bilkuran, 2023ko eta 2024ko ekitaldietarako aurreikusitako **kreditu-erakundeen aldi baterako kargan eta aldi baterako karga energetikoan** udalek izango duten partaidetza banatzea erabaki zen.

Udalaren partaidetza bat dator Arabako Foru Aldundiak 2023an jaso zuen zenbatekoaren % 39,23arekin, hau da, guztira 3.335.753,69 euro lurraldeko toki-erakundearen artean banatzeko. Zenbateko hori ekitaldiko TEFFFaren likidazioari aplikatu zaio. (Ikusi I. eranskina)

Aurreko ekitaldietako likidazioak

Arabako toki-erakundeek, 2023ko ekitaldian, 5,2 milioi euro gehiago jaso dituzte, 2022ko ekitaldiko likidazio positiboagatik.

Obra eta Zerbitzuen Foru Plana (OZFP)

OZFPren likidazioa, 2023ko ekitaldian, 18.629.762,10 eurokoa izan da, hau da, hasieran aurreikusitakoa baino 168.191 euro gehiago.

Auzo-harremanak sustatzeko eta obra txikiak egiteko laguntza-programa

2023ko ekitaldirako, Auzo-harremanak sustatzeko eta obra txikiak egiteko laguntza-programaren azken likidazioa 2.513.539 eurokoa da, hau da, hasieran aurreikusitakoa baino 22.692 euro gehiago.

Bizkaiko Finantzen Lurralde Kontseilua

Bizkaiko Finantzen Lurralde Kontseiluak 2024ko otsailaren 14an egindako bileran, 2023ko ekitaldiko Udal Finantzaketarako Foru Funtzaren (Udalkutxa) likidazioa, Gizarte Zerbitzuen Funtsa eta kreditu- eta energia-erakundeen aldi baterako kargen udal-partaidetza zehaztu ziren.

2023ko likidazioa

Udalkutxaren behin betiko likidazioa 1.024 milioi eurokoa da, hau da, hasierako aurrekontukoa baino % 2,30 gehiago. **(7. taula)**

7. TAULA

	2023ko aurrekontua (€)	2023ko likidazioa (€)	Aldea (€)	%
Bizkaia-Udalkutxa	1.000.961.179	1.024.011.128	23.049.949	% 2,30

Udalkutxaren likidazioa 1.024 milioi eurokoa da, hau da, 23 milioi euroko likidazio positiboa, ekitaldiko konturako ekarpenekin alderatuz.

8. TAULA

	2023ko aurrekontua (€)	2023ko likidazioa (€)	Aldea (€)	%
Bizkaia-GZF	9.426.206	9.643.271	217.065	% 2,30

Gizarte Zerbitzuen Funtsa ere likidatu zen, eta lurraldeko baliabide erabilgarrien parte izatera igaro zen, 2022-2026 aldirako ekarpenen Legearekin. Funts horren zenbateko gehigarria 217.065 eurokoa izan zen, eta 9,6 milioi eurora iritsi zen.

Halaber, 2023 eta 2024ko ekitaldietarako aurreikusitako **kreditu-erakundeen aldi baterako kargen eta aldi baterako karga energetikoan** udalek izango duten **partaidetza** banatzea erabaki zen. Udalen partaidetza 2023an Bizkaiko Foru Aldundiak jaso zuen zenbatekoaren % 39,66arekin bat dator, hau da, guztira 10.619.121,21 euro lurraldeko udalerrri guztien artean banatzeko. (Ikusi II. eranskina)

2023an, **Usansoloko** udalerrria Bizkaiko Lurralde Historikoko udal-finantzaketaren sisteman sartu da, ondorio guztietarako inskribatu zenetik.

Aurreko ekitaldietako likidazioak

Bizkaiko udalerriek, 2023ko ekitaldian, 28 milioi euro gehiago jaso dituzte, 2022ko ekitaldiko Udalkutxaren likidazio positiboagatik.

Gipuzkoako Finantzen Kontseilua

Gipuzkoako Finantzen Kontseiluak 2024ko otsailaren 13an egindako bileran, 2023ko ekitaldiko Udal Finantzaketarako Foru Funtzaren (UFFF) likidazioa eta kreditu- eta energia-erakundeen aldi baterako kargen udal-partaidetza zehaztu ziren.

2023ko likidazioa

UFFFren behin betiko likidazioa 615 milioi eurokoa da, hau da, hasierako aurrekontukoa baino % 0,91 gehiago. **(9. taula).**

9. TAULA

	2023ko aurrekontua (€)	2023ko likidazioa (€)	Aldea (€)	%
Gipuzkoa-UFFF	609.389.595	614.941.337	5.551.742	% 0,91

Gipuzkoako udalerriek, 2024ko ekitaldian, 2023ko ekitaldian jaso duten konturako ekarpenaren kopurua baino 5,6 milioi euro gehiago jasoko dituzte, Udal Finantzaketarako Foru Funtzaren likidazio positiboagatik.

Halaber, 2023 eta 2024ko ekitaldietarako aurreikusitako **kreditu-erakundeen aldi baterako kargan eta aldi baterako karga energetikoan** udalek izango duten **partaidetza** banatzea erabaki zen. Udalen partaidetza 2023an Gipuzkoako Foru Aldundiak jaso zuen zenbatekoaren % 39,96arekin bat dator, hau da, guztira 7.072.982,54 euro lurraldeko udalerrri guztien artean banatzeko. (Ikusi III. eranskina)

Aurreko ekitaldietako likidazioak

Gipuzkoako udalerriek, 2023ko ekitaldian, 19,9 milioi euro jaso dituzte, 2022ko ekitaldiko UFFFren likidazio positibokoagatik.

Baldintzatu gabeko Udal Finantzaketarako Foru Funtsak (€/biztanleko)

Hurrengo grafikoko datuak interpretatzeko, ondorengo izan behar da kontuan:

- (1) **Foru Funtsen likidazioen ondoriozko datuak** dira, eta, hortaz, ez dira kontuan hartzen lurralde bakoitzean dauden likidazio negatiboengatik itzultzeko akordioak.
- (2) **Biztanleriari buruzko datuak: INE.** Biztanle-kopuruak dena delako ekitaldiko urtarrilaren 1ean zeuden zifra ofizialak dira. 2024ko ekitaldirako, 2023ko urtarrilaren 1eko biztanleria-kopuru ofizialak hartu dira kontuan.
- (3) 2011ko (Gipuzkoa), 2012ko eta 2013ko (hiru lurraldeetan), 2014ko (Bizkaian) eta 2015 eta 2016ko (Araba) ekitaldietako likidazioetan, **berreskuraturiko opor fiskalak** sartu dira. Era berean, 2013ko likidazioan, balantzeak eguneratzearen ondorioz eginiko diru-bilketagatik, Eusko Jaurlaritzak **konpentsazio** gisa **Gipuzkoari (7,8 milioi euro) eta Arabari (2,2 milioi euro)** ordaindu zien eta udalei zegokien kopurua sartu da.
- (4) 2017ko likidazioetan, Herri Dirubideen Euskal Kontseiluak **lurralde historikoei emandako konpentsazioaren** ondoriozko zenbatekoak sartu dira, Ekonomia Itunaren Batzorde Mistoak hartutako akordioen eredian sartzeak EAEko instituzioetan duen eragin desberdina neutralizatzeko.

(5) 2018ko ekitaldian, Eusko Jaurlaritzak eta Bizkaiak **Arabari (1.613.112 euro) eta Gipuzkoari (4.041.029 euro)** ordaindu zieten **aparteko konpentsazioa** sartu da.

(6) 2023ko ekitaldian kreditu- eta energia-erakundeen aldi baterako kargak sartu dira.

(7) Lurralde bakoitzak bere ehunekoa du, udalak finantzatzeko eskuragarri dauden baliabideei dagokienez:

2021era arte, honako hauek izan dira:

TEFFF % 52,3 da eta % 52,8 2018tik aurrera (gainerako % 3,7 Obra eta Zerbitzuen Foru Plana da, eta gainerako % 0,5 obra txikien eta bidezidorren plana da, eta ez da kontuan hartzen € / biztanleko ratioa kalkulatzeko). **Udalkutxa % 56 da, eta Gipuzkoako UFFF % 58 da** (2011n % 57, 2012an % 57,5 eta 2013tik aurrera % 58).

2022tik aurrera, honako hauek dira:

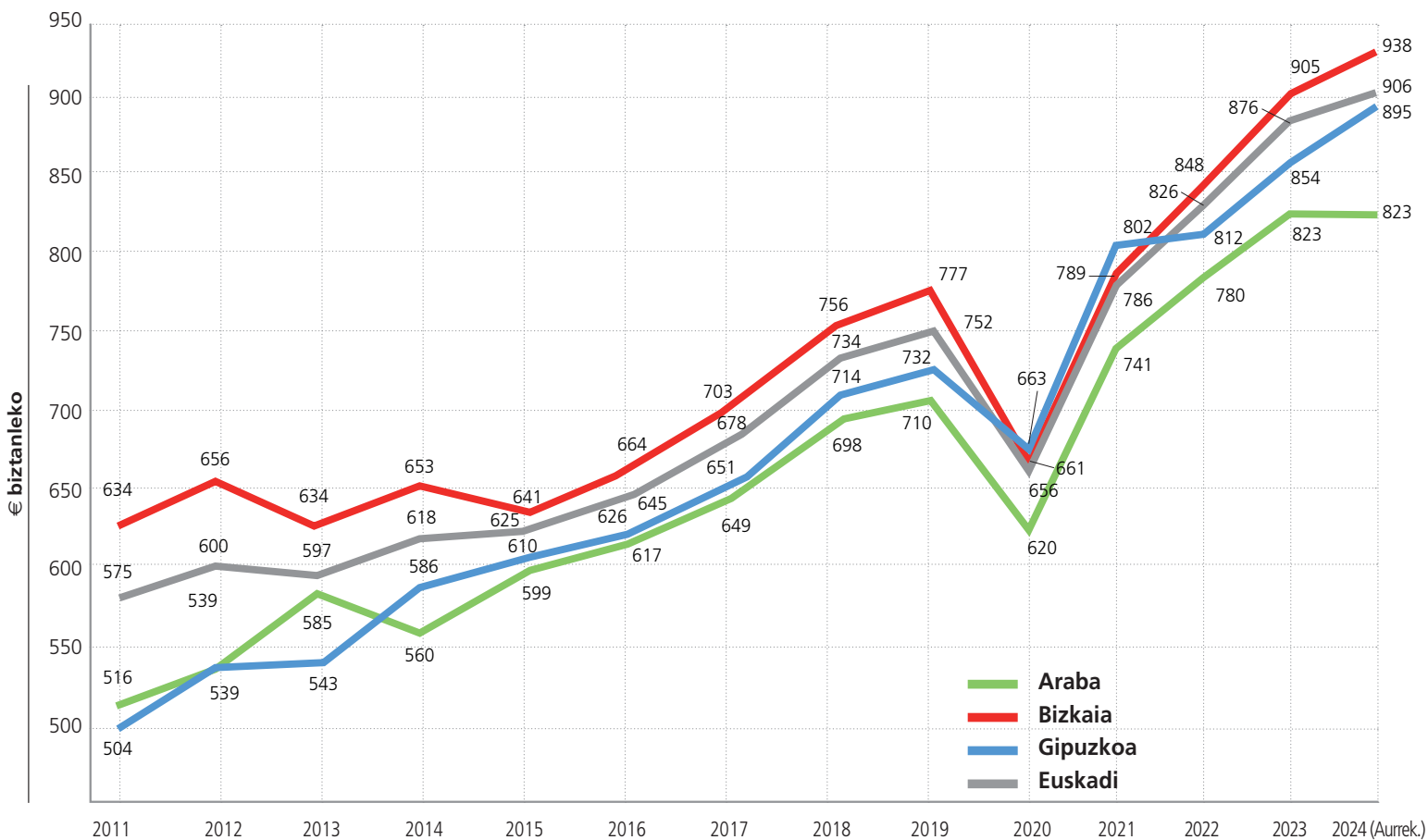
ARABA (TEFFF)	% 39,23
TEFFF	% 35,98
Obra eta Zerbitzuen Foru Plana	% 2,55
Obra txikiak eta auzo harremanak	% 0,34
Gizarte Zerbitzuen Zorro Funtsa	% 0,36
BIZKAIA (Udalkutxa)	% 39,66
Udalkutxa.....	% 39,29
Gizarte Zerbitzuen Zorro Funtsa	% 0,37

GIPIZKOA (UFFF)..... **% 39,96 (*)**

(*) Gizarte Zerbitzuen Zorro Funtsak osatzen du.

Udal Finantzaketarako Foru Funtsen likidazioa

3. GRAFIKOA: euro/biztanleko



	2011	2012	2013	2014	2015	2016	2017	2018	2019	2020	2021	2022	2023	2024 (Aurrek.)
Araba	516	539	585	560	599	617	649	698	710	620	741	780	823	823
Bizkaia	634	656	634	653	641	664	703	756	777	661	789	848	905	938
Gipuzkoa	504	539	543	586	610	626	651	714	732	663	802	812	854	895
Euskadi	575	600	597	618	625	645	678	734	752	656	786	826	876	906

I. Eranskina

Arabako udalerriak

TEFFren banakako kopuruak
(kreditu- eta energia- erakundeen aldi baterako kargak barne) (€).

UDALA	2023ko konturako ekarpenak	2023ko likidazioa	Aldea	%
AGURAIN/SALVATIERRA	3.675.241	3.755.244	80.002	% 2,18
ALEGRÍA-DULANTZI	1.859.237	1.899.481	40.245	% 2,16
AMURRIO	6.912.107	7.063.014	150.907	% 2,18
AÑANA	120.293	122.466	2.172	% 1,81
ARAMAIO	956.593	977.072	20.479	% 2,14
ARMIÑON	107.809	109.712	1.902	% 1,76
ARRAIA-MAEZTU	327.164	333.874	6.710	% 2,05
ARRATZUA-UBARRUNDIA	630.075	643.412	13.337	% 2,12
ARTZINIEGA	1.175.035	1.200.297	25.263	% 2,15
ASPARRENA	1.042.774	1.065.145	22.372	% 2,15
AYALA/AIARA	1.313.643	1.341.978	28.336	% 2,16
BAÑOS DE EBRO/MAÑUETA	188.513	192.179	3.666	% 1,94
BARRUNDIA	369.656	377.299	7.643	% 2,07
BERANTEVILLA	204.438	208.459	4.021	% 1,97
BERNEDO	226.184	230.682	4.498	% 1,99
CAMPEZO/KANPEZU	533.939	545.180	11.241	% 2,11
ELBURGO/BURGELU	258.076	263.273	5.197	% 2,01
ELCIEGO	587.771	600.177	12.405	% 2,11
ELVILLAR/BILAR	209.273	213.393	4.120	% 1,97
ERRIBERAGOITIA/RIBERA ALTA	341.985	349.020	7.035	% 2,06
HARANA/VALLE DE ARANA	112.455	114.458	2.003	% 1,78
IRUÑA OKA/IRUÑA DE OCA	1.643.401	1.678.964	35.563	% 2,16
IRURAIZ-GAUNA	213.857	218.085	4.228	% 1,98
KRIPAN	124.094	126.350	2.256	% 1,82
KUARTANGO	196.089	199.926	3.837	% 1,96
LABASTIDA/BASTIDA	1.096.903	1.120.451	23.549	% 2,15
LAGRÁN	87.701	89.162	1.462	% 1,67
LAGUARDIA	1.058.215	1.080.922	22.707	% 2,15
LANCIEGO/LANTZIEGO	418.927	427.637	8.710	% 2,08
LANTARÓN	385.161	393.145	7.983	% 2,07

UDALA	2023ko konturako ekarpenak	2023ko likidazioa	Aldea	%
LAPUEBLA DE LABARCA	495.673	506.063	10.390	% 2,10
LAUDIO/LLODIO	13.520.470	13.816.092	295.622	% 2,19
LEGUTIO	1.119.394	1.143.460	24.066	% 2,15
LEZA	161.605	164.681	3.076	% 1,90
MOREDA DE ÁLAVA/MOREDA ARABA	137.236	139.780	2.544	% 1,85
NAVARIDAS	141.050	143.677	2.627	% 1,86
OKONDO	757.430	773.551	16.122	% 2,13
OYÓN-OION	2.111.062	2.156.827	45.766	% 2,17
PEÑACERRADA-URIZAHARRA	133.377	135.840	2.463	% 1,85
RIBERA BAJA/ERRIBERABEITIA	682.700	697.205	14.505	% 2,12
SAMANIEGO	201.677	205.631	3.954	% 1,96
SAN MILLÁN/DONEMILIAGA	298.504	304.587	6.084	% 2,04
URKABUSTAIZ	715.993	731.222	15.228	% 2,13
VALDEGOVÍA/GAUBEA	515.996	526.846	10.851	% 2,10
VILLABUENA DE ÁLAVA/ESKUERNAGA	186.773	190.400	3.628	% 1,94
VITORIA-GASTEIZ	205.756.389	210.261.645	4.505.256	% 2,19
YÉCORA/IEKORA	158.463	161.471	3.008	% 1,90
ZALDUONDO	129.468	131.842	2.373	% 1,83
ZAMBRANA	185.647	189.256	3.609	% 1,94
ZIGOITIA	979.840	1.000.848	21.008	% 2,14
ZUIA	1.398.490	1.428.656	30.167	% 2,16
GUZTIRA	256.163.845	261.750.037	5.586.191	% 2,18
VITORIA-GASTEIZko Udala:				
Gizarte ongizateko zerbitzuak	3.078.080	3.078.080	0	% 0,00

ITURRIA: Arabako Lurralde Historikoaren Aldizkari Ofiziala, 2024/03/27. Guk egina.

II. Eranskina

Bizkaiko udalerriak

Udalkutxaren banakako zenbatekoak, Gizarte Zerbitzuen Funtsa eta kreditu- eta energia- erakundeen aldi baterako kargak (€).

UDALA	UDALKUTXA			GIZARTE ZERBITZUEN FUNTSA			ALDI BATERAKO KARGAK 2023
	2023ko konturako ekarpenak	2023ko likidazioa	Aldea	2023ko konturako ekarpenak	2023ko likidazioa	Aldea	
ABADIÑO	5.967.376	6.106.611	139.235	60.475	61.868	1.393	63.891
ABANTO Y CIÉRVANA - ABANTO ZIERBENA	7.073.690	7.239.091	165.402	69.815	71.423	1.608	75.739
AJANGIZ	484.773	494.329	9.556	3.969	4.061	91	5.172
ALONSOTEGI	2.381.329	2.435.741	54.412	23.350	23.887	538	25.484
AMOREBIETA-ETXANO	14.264.819	14.600.319	335.500	146.402	149.773	3.371	152.756
AMOROTO	538.713	549.555	10.842	3.035	3.105	70	5.750
ARAKALDO	263.261	267.579	4.318	1.167	1.194	27	2.800
ARANTZAZU	401.704	409.292	7.588	2.335	2.389	54	4.282
AREATZA	1.151.338	1.176.657	25.319	10.507	10.749	242	12.311
ARRANKUDIAGA-ZOLLO	964.099	984.998	20.899	5.604	5.733	129	10.306
ARRATZU	483.846	493.386	9.539	4.436	4.539	102	5.162
ARRIETA	588.334	600.346	12.012	3.269	3.344	75	6.281
ARRIGORRIAGA	9.002.658	9.213.687	211.029	85.226	87.188	1.963	96.398
ARTEA	754.263	770.194	15.932	3.502	3.583	81	8.058
ARTZENTALES	865.545	884.129	18.583	7.939	8.122	183	9.250
ATXONDO	1.169.741	1.195.501	25.760	8.873	9.077	204	12.508
AULESTI	762.144	778.275	16.131	6.304	6.450	145	8.143
BAKIO	2.319.700	2.372.654	52.954	13.076	13.377	301	24.824
BALMASEDA	5.872.256	6.009.240	136.984	72.150	73.812	1.661	62.872
BARAKALDO	74.275.452	76.030.434	1.754.982	913.200	934.229	21.029	795.470
BARRIKA	1.180.635	1.206.645	26.010	12.609	12.899	290	12.625
BASAURI	30.493.700	31.213.075	719.375	353.745	361.891	8.146	326.567
BEDIA	925.643	945.628	19.985	10.974	11.227	253	9.894
BERANGO	5.334.975	5.459.249	124.274	43.197	44.191	995	57.118
BERMEO	12.331.930	12.621.710	289.780	166.949	170.794	3.844	132.055
BERRIATUA	1.101.207	1.125.344	24.138	11.675	11.944	269	11.774
BERRIZ	3.496.166	3.576.948	80.782	41.796	42.758	962	37.424
BILBAO	378.959.104	387.685.704	8.726.600	3.011.156	3.080.496	69.340	4.056.169
BUSTURIA	1.348.714	1.425.577	76.863	20.548	21.021	473	14.915
DERIO	5.190.931	5.311.798	120.867	46.933	48.013	1.081	55.575

UDALA	UDALKUTXA			GIZARTE ZERBITZUEN FUNTSA			ALDI BATERAKO KARGAK 2023
	2023ko konturako ekarpenak	2023ko likidazioa	Aldea	2023ko konturako ekarpenak	2023ko likidazioa	Aldea	
DIMA	1.397.178	1.428.332	31.154	9.340	9.555	215	14.944
DURANGO	21.663.457	22.173.963	510.505	212.247	217.135	4.888	231.996
EA	800.390	817.413	17.023	5.370	5.494	124	8.552
ELANTXOBE	342.480	348.664	6.185	3.736	3.822	86	3.648
ELORRIO	5.505.628	5.633.941	128.313	53.237	54.463	1.226	58.945
ERANDIO	18.087.302	18.513.217	425.916	193.801	198.264	4.463	193.695
EREÑO	447.213	455.895	8.682	1.868	1.911	43	4.770
ERMUA	12.253.271	12.541.189	287.919	123.753	126.602	2.850	131.212
ERRIGOITI	573.500	585.166	11.666	2.802	2.866	65	6.122
ETXEBARRI	8.803.911	9.010.239	206.327	61.409	62.823	1.414	94.270
ETXEBARRIA	795.172	812.075	16.903	8.406	8.599	194	8.496
FORUA	760.258	776.327	16.069	8.873	9.077	204	8.122
FRUIZ	507.184	517.267	10.084	4.670	4.777	108	5.412
GALDAKAO	21.898.525	22.320.512	421.987	214.115	218.195	4.080	233.529
GALDAMES	909.110	928.725	19.615	8.406	8.599	194	9.717
GAMIZ-FIKA	1.095.869	1.119.878	24.009	12.375	12.660	285	11.717
GARAI	403.042	410.669	7.627	1.634	1.672	38	4.297
GATIKA	1.381.836	1.412.609	30.772	13.076	13.377	301	14.779
GAUTEGIZ ARTEAGA	764.204	780.370	16.166	8.172	8.361	188	8.165
GERNIKA-LUMO	12.841.266	13.143.093	301.827	149.904	153.356	3.452	137.510
GETXO	56.061.522	57.385.674	1.324.152	480.533	491.599	11.066	600.399
GIZABURUAGA	357.095	363.640	6.545	700	717	16	3.805
GORDEXOLA	1.472.304	1.505.224	32.920	14.010	14.332	323	15.748
GORLIZ	4.781.822	4.893.013	111.190	31.288	32.009	721	51.193
GÜEÑES	5.079.092	5.197.317	118.225	52.536	53.746	1.210	54.377
IBARRANGELU	789.261	806.023	16.762	5.604	5.733	129	8.433
IGORRE	3.445.215	3.524.791	79.576	35.725	36.547	823	36.878
ISPASTER	811.890	829.193	17.303	6.771	6.927	156	8.675
IURRETA	2.914.887	2.981.919	67.032	24.517	25.082	565	31.198
IZURTZA	327.882	333.729	5.847	1.167	1.194	27	3.492

UDALA	UDALKUTXA			GIZARTE ZERBITZUEN FUNTSA			ALDI BATERAKO KARGAK 2023
	2023ko konturako ekarpenak	2023ko likidazioa	Aldea	2023ko konturako ekarpenak	2023ko likidazioa	Aldea	
KARRANTZA HARANA/VALLE DE CARRANZA	2.407.840	2.462.904	55.064	38.060	38.936	876	25.768
KORTEZUBI	507.128	517.220	10.092	3.502	3.583	81	5.411
LANESTOSA	283.444	288.232	4.788	3.035	3.105	70	3.016
LARRABETZU	1.748.254	1.787.694	39.440	10.974	11.227	253	18.704
LAUKIZ	1.031.922	1.054.416	22.494	6.538	6.688	151	11.032
LEIOA	23.508.623	24.062.773	554.151	185.395	189.665	4.269	251.757
LEKEITIO	5.448.884	5.575.852	126.968	66.079	67.601	1.522	58.337
LEMOA	2.800.654	2.864.984	64.330	26.385	26.993	608	29.975
LEMOIZ	1.137.841	1.162.845	25.003	7.472	7.644	172	12.166
LEZAMA	1.949.921	1.994.129	44.208	15.644	16.004	360	20.864
LOIU	1.747.042	1.786.451	39.409	19.380	19.826	446	18.691
MALLABIA	1.099.089	1.123.179	24.090	10.974	11.227	253	11.751
MAÑARIA	608.186	620.672	12.486	4.436	4.539	102	6.494
MARKINA - XEMEIN	3.898.650	3.988.955	90.304	39.227	40.131	903	41.735
MARURI-JATABE	850.371	868.576	18.205	7.005	7.166	161	9.087
MENDATA	625.609	638.522	12.914	3.502	3.583	81	6.681
MENDEXA	508.119	518.228	10.109	3.269	3.344	75	5.422
MEÑAKA	684.300	698.577	14.277	7.939	8.122	183	7.309
MORGA	520.930	531.353	10.423	5.370	5.494	124	5.559
MUNDAKA	1.521.005	1.555.065	34.060	17.746	18.154	409	16.270
MUNGIA	13.309.586	13.622.491	312.905	101.103	103.432	2.328	142.526
MUNITIBAR - ARBATZEGI GERRIKAITZ	684.833	699.141	14.309	6.304	6.450	145	7.315
MURUETA	382.808	389.953	7.145	1.634	1.672	38	4.080
MUSKIZ	5.755.369	5.889.588	134.219	69.582	71.184	1.602	61.620
MUXIKA	1.331.450	1.361.044	29.594	11.208	11.466	258	14.240
NABARNIZ	470.217	479.446	9.229	1.868	1.911	43	5.016
ONDARROA	6.358.358	6.506.839	148.481	83.591	85.516	1.925	68.078
OROZKO	2.218.548	2.269.128	50.580	24.517	25.082	565	23.741
ORTUELLA	6.063.578	6.205.086	141.508	68.648	70.228	1.581	64.921
OTXANDIO	1.212.157	1.238.916	26.758	12.609	12.899	290	12.962
PLENTZIA	3.433.091	3.512.378	79.287	25.451	26.037	586	36.748
PORTUGALETE	33.048.770	33.828.581	779.812	409.551	418.982	9.431	353.932
SANTURTZI	33.549.179	34.340.827	791.648	426.596	436.420	9.824	359.292
SESTAO	20.401.573	20.882.230	480.657	268.520	274.703	6.183	218.481
SONDIKA	3.471.637	3.551.836	80.199	39.461	40.369	909	37.161
SOPELA	10.813.911	11.067.783	253.872	65.846	67.362	1.516	115.797
SOPUERTA	2.036.319	2.082.576	46.257	23.817	24.365	548	21.789

UDALA	UDALKUTXA			GIZARTE ZERBITZUEN FUNTSA			ALDI BATERAKO KARGAK 2023
	2023ko konturako ekarpenak	2023ko likidazioa	Aldea	2023ko konturako ekarpenak	2023ko likidazioa	Aldea	
SUKARRIETA	406.583	366.393	-40.189	1.868	1.911	43	3.833
TRUCIOS-TURTIOZ	767.148	783.410	16.262	5.370	5.494	124	8.196
UBIDE	272.850	277.395	4.545	1.634	1.672	38	2.902
UGAO-MIRABALLES	3.189.484	3.263.009	73.525	33.156	33.920	764	34.139
URDULIZ	3.919.908	4.010.710	90.803	23.817	24.365	548	41.962
URDUÑA / ORDUÑA	3.202.916	3.276.762	73.847	47.633	48.730	1.097	34.283
USANSOLO	0	96.302	96.302	0	851	851	1.008
VALLE DE TRÁPAGA-TRAPAGARAN	8.594.958	8.796.343	201.385	94.566	96.743	2.178	92.032
ZALDIBAR	2.402.092	2.456.993	54.902	37.826	38.697	871	25.706
ZALLA	6.356.442	6.504.879	148.437	67.013	68.556	1.543	68.057
ZAMUDIO	2.566.475	2.625.266	58.791	26.385	26.993	608	27.467
ZARATAMO	1.319.066	1.348.352	29.285	11.675	11.944	269	14.107
ZEANURI	1.314.238	1.343.436	29.199	10.040	10.272	231	14.056
ZEBERIO	1.131.474	1.156.344	24.870	10.507	10.749	242	12.098
ZIERBENA	1.283.345	1.311.786	28.442	13.076	13.377	301	13.725
ZIORTZA-BOLIBAR	576.542	588.287	11.745	5.137	5.255	118	6.155
GUZTIRA	991.952.528	1.014.967.902	23.015.374	9.426.206	9.643.271	216.214	10.619.121

ITURRIA: Bizkaiko Finantzen Lurralde Kontseilua. Guk egina.

III. Eranskina

Gipuzkoako Udalerriak

Udal Finantzaketarako Foru Funtzaren banakako kopuruak eta kreditu- eta energia-erakundeen aldi baterako kargak (€).

UDALA	UDAL FINANTZAKETARAKO FORU FUNTSA (GZF BARNE)				ALDI BATERAKO KARGAK 2023
	2023ko konturako ekarpenak	2023ko likidazioa	Aldea	%	
ABALTZISKETA	322.807	325.748	2.941	% 0,91	3.752
ADUNA	460.895	465.094	4.199	% 0,91	5.357
AIA	1.657.605	1.672.706	15.101	% 0,91	19.268
AIZARNAZABAL	691.081	697.377	6.296	% 0,91	8.033
ALBIZTUR	327.314	330.296	2.982	% 0,91	3.805
ALEGIA	1.443.447	1.456.597	13.150	% 0,91	16.779
ALKIZA	365.396	368.725	3.329	% 0,91	4.247
ALTZAGA	228.076	230.153	2.078	% 0,91	2.651
ALTZO	423.121	426.975	3.855	% 0,91	4.918
AMEZKETA	798.451	805.726	7.274	% 0,91	9.281
ANDOAIN	11.961.168	12.070.138	108.970	% 0,91	139.038
ANOETA	1.710.078	1.725.658	15.579	% 0,91	19.878
ANTZUOLA	1.700.818	1.716.313	15.495	% 0,91	19.770
ARAMA	245.296	247.531	2.235	% 0,91	2.851
ARETXABAETA	5.832.628	5.885.765	53.137	% 0,91	67.799
ARRASATE / MONDRAGÓN	17.910.912	18.074.086	163.174	% 0,91	208.198
ASTEASU	1.276.796	1.288.428	11.632	% 0,91	14.842
ASTIGARRAGA	5.826.153	5.879.231	53.078	% 0,91	67.724
ATAUN	1.375.050	1.387.577	12.527	% 0,91	15.984
AZKOITIA	9.562.930	9.650.052	87.121	% 0,91	111.160
AZPEITIA	12.482.858	12.596.581	113.723	% 0,91	145.102
BALIARRAIN	207.630	209.521	1.892	% 0,91	2.414
BEASAIN	11.341.908	11.445.236	103.329	% 0,91	131.840
BEIZAMA	201.129	202.961	1.832	% 0,91	2.338
BELAUNTZA	278.881	281.421	2.541	% 0,91	3.242
BERASTEGI	912.813	921.129	8.316	% 0,91	10.611
BERGARA	11.962.243	12.071.223	108.980	% 0,91	139.050
BERROBI	544.010	548.966	4.956	% 0,91	6.324
BIDANIA-GOITZ	497.132	501.661	4.529	% 0,91	5.779
DEBA	4.497.516	4.538.490	40.974	% 0,91	52.280

UDALA	UDAL FINANTZAKETARAKO FORU FUNTSA (GZF BARNE)				ALDI BATERAKO KARGAK 2023
	2023ko konturako ekarpenak	2023ko likidazioa	Aldea	%	
DONOSTIA / SAN SEBASTIÁN	165.931.911	167.443.606	1.511.695	% 0,91	1.928.810
EIBAR	22.534.445	22.739.741	205.296	% 0,91	261.943
ELDUAIN	269.632	272.088	2.456	% 0,91	3.134
ELGETA	926.523	934.964	8.441	% 0,91	10.770
ELGOIBAR	9.406.407	9.492.103	85.696	% 0,91	109.341
ERRETERIA	32.141.453	32.434.273	292.819	% 0,91	373.616
ERREZIL	529.078	533.898	4.820	% 0,91	6.150
ESKORIATZA	3.400.848	3.431.831	30.983	% 0,91	39.532
EZKIO-ITSASO	551.228	556.250	5.022	% 0,91	6.408
GABIRIA	466.797	471.050	4.253	% 0,91	5.426
GAINTZA	186.679	188.380	1.701	% 0,91	2.170
GAZTELU	223.817	225.856	2.039	% 0,91	2.602
GETARIA	2.279.866	2.300.636	20.770	% 0,91	26.501
HERNANI	16.731.806	16.884.238	152.432	% 0,91	194.492
HERNIALDE	333.491	336.530	3.038	% 0,91	3.877
HONDARRIBIA	13.824.108	13.950.050	125.942	% 0,91	160.693
IBARRA	3.474.620	3.506.275	31.655	% 0,91	40.389
IDIAZABAL	1.859.863	1.876.807	16.944	% 0,91	21.619
IKAZTEGIETA	458.232	462.407	4.175	% 0,91	5.327
IRUN	51.619.980	52.090.255	470.275	% 0,91	600.036
IRURA	1.534.722	1.548.704	13.982	% 0,91	17.840
ITSASONDO	571.928	577.138	5.210	% 0,91	6.648
LARRAUL	282.695	285.271	2.575	% 0,91	3.286
LASARTE-ORIA	15.428.796	15.569.357	140.561	% 0,91	179.346
LAZKAO	4.869.526	4.913.889	44.363	% 0,91	56.604
LEABURU	380.762	384.231	3.469	% 0,91	4.426
LEGAZPI	6.835.139	6.897.409	62.270	% 0,91	79.452
LEGORRETA	1.179.008	1.189.749	10.741	% 0,91	13.705
LEINTZ-GATZAGA	247.700	249.957	2.257	% 0,91	2.879
LEZO	5.003.931	5.049.518	45.587	% 0,91	58.166

UDALA	UDAL FINANTZAKETARAKO FORU FUNTSA (GZF BARNE)				ALDI BATERAKO KARGAK 2023
	2023ko konturako ekarpenak	2023ko likidazioa	Aldea	%	
LIZARTZA	543.655	548.607	4.953	% 0,91	6.320
MENDARO	1.625.254	1.640.061	14.807	% 0,91	18.892
MUTILOA	280.583	283.139	2.556	% 0,91	3.262
MUTRIKU	4.363.285	4.403.036	39.751	% 0,91	50.719
OIARTZUN	8.460.597	8.537.676	77.079	% 0,91	98.347
OLABERRIA	815.630	823.061	7.431	% 0,91	9.481
OÑATI	9.394.191	9.479.775	85.584	% 0,91	109.199
ORDIZIA	8.522.243	8.599.884	77.640	% 0,91	99.063
ORENDAIN	257.337	259.682	2.344	% 0,91	2.991
OREXA	179.467	181.102	1.635	% 0,91	2.086
ORIO	4.966.069	5.011.311	45.243	% 0,91	57.726
ORMAIZTEGI	1.025.619	1.034.963	9.344	% 0,91	11.922
PASAIA	13.013.365	13.131.921	118.556	% 0,91	151.269
SEGURA	1.187.172	1.197.988	10.816	% 0,91	13.800
SORALUZE-PLACENCIA DE LAS ARMAS	3.216.873	3.246.179	29.307	% 0,91	37.393
TOLOSA	16.236.528	16.384.448	147.920	% 0,91	188.735
URNIETA	5.099.817	5.146.278	46.461	% 0,91	59.281
URRETXU	5.508.690	5.558.876	50.186	% 0,91	64.034
USURBIL	5.033.644	5.079.502	45.858	% 0,91	58.512
VILLABONA	4.804.427	4.848.197	43.770	% 0,91	55.847
ZALDIBIA	1.333.819	1.345.970	12.152	% 0,91	15.504
ZARAUTZ	18.884.335	19.056.377	172.043	% 0,91	219.513
ZEGAMA	1.263.911	1.275.426	11.515	% 0,91	14.692
ZERAIN	303.781	306.549	2.768	% 0,91	3.531
ZESTOA	3.091.846	3.120.013	28.168	% 0,91	35.940
ZIZURKIL	2.444.673	2.466.945	22.272	% 0,91	28.417
ZUMAIA	8.226.708	8.301.656	74.948	% 0,91	95.628
ZUMARRAGA	7.860.860	7.932.475	71.615	% 0,91	91.375
GUZTIRA	608.475.511	614.018.925	5.543.414	% 0,91	7.072.983

ITURRIA: Gipuzkoako Finantzen Kontseilua. Guk egina.

Udal Finantzaketa

Udalen partaidetza zerga itunduetan
2023ko likidazioa



EUSKADIKO UDALEN ELKARTEA
ASOCIACIÓN DE MUNICIPIOS VASCOS