

Udala

BOLETÍN MONOGRÁFICO de la Asociación de Municipios Vascos

176 | Abril 2025

A photograph of a coastal town, likely San Sebastián, viewed through a circular frame. The town is built on a hillside overlooking the ocean. The water is blue, and there are people swimming in the sea. The sky is clear and blue.

Financiación Municipal

*Participación municipal en los tributos concertados.
Liquidación 2024*

EUDEL

EUSKADIKO UDALEN ELKARTEA
ASOCIACIÓN DE MUNICIPIOS VASCOS

www.eudel.eus

Suscríbete a la Newsletter de EUDEL:
<https://noticias.eudel.eus/>

udala

BOLETÍN MONOGRÁFICO de la Asociación de Municipios Vascos

176 | Abril 2025

Ercilla 13 | 48009 BILBAO

Tel.: 94 423 15 00

e-mail: eudel@eudel.eus



Representantes de los Municipios Vascos

Consejo Vasco de Finanzas Públicas

Esther Apraiz, alcaldesa de DERIO (Presidenta de EUDEL)
Nagore Alkorta, alcaldesa de AZPEITIA (Vicepresidenta de EUDEL)
Nati López de Munain, alcaldesa de ELBURGO/BURGELU
(vocal de la Comisión Ejecutiva de EUDEL)

Consejos Territoriales de Finanzas

Consejo Territorial de Administración Local y Finanzas de Álava

Javier Gallego, alcalde de ERRIBERAGOITIA/ RIBERA ALTA
Jon Escuza, alcalde de OKONDO
Juan José Betolaza, alcalde de PEÑACERRADA-URIZAHARRA
Raúl García, alcalde de LAGUARDIA
Erika Letamendi, alcaldesa de SAN MILLÁN/ DONEMILIAGA
Juan Ignacio Armentia, concejal de VITORIA-GASTEIZ
Xabier Álvarez de Arcaya, alcalde de URKABUSTAIZ

Consejo Territorial de Finanzas de Bizkaia

Marta Ajuria, concejala de BILBAO
Ainhoa Salterain, alcaldesa de AMOREBIETA-ETXANO
Garbiñe Sáenz de Buruaga, alcaldesa de ISPASTER
Mikel Urrutia, alcalde de ABADIÑO
Miguel Ángel Gómez, alcalde de VALLE DE TRÁPAGA-TRAPAGARAN

Consejo Territorial de Finanzas de Gipuzkoa

Aizpea Otaegi, alcaldesa de ERRETERIA
Adur Ezenarro, alcalde de ORDIZIA
Iñaki Ostolaza, alcalde de ZUMAIA
Kerman Orbegozo, concejal de DONOSTIA/ SAN SEBASTIÁN
Jon Iraola, alcalde de EIBAR

Índice

Recaudación por tributos concertados de las Haciendas Forales Vascas	4
LIQUIDACIÓN 2024	4
EVOLUCIÓN DE LA RECAUDACIÓN POR TRIBUTOS CONCERTADOS DE LAS HACIENDAS FORALES VASCAS (2006 - 2025)	6
FONDO GENERAL DE AJUSTE. LIQUIDACIÓN 2024	7
DISTRIBUCIÓN INTERINSTITUCIONAL DEL GRAVAMEN TEMPORAL ENERGÉTICO Y DEL GRAVAMEN TEMPORAL DE ENTIDADES DE CRÉDITO Y ESTABLECIMIENTOS FINANCIEROS DE CRÉDITO	9
Fondos Forales de Financiación Municipal	11
Entidades Locales de Álava/Araba	13
LIQUIDACIÓN 2024	13
LIQUIDACIONES DE EJERCICIOS ANTERIORES	14
PLAN FORAL DE OBRAS Y SERVICIOS (PFOS)	14
PROGRAMA DE AYUDAS PARA EL FOMENTO DE LAS RELACIONES VECINALES Y LA EJECUCIÓN DE OBRAS MENORES	14
Ayuntamientos de Bizkaia	15
LIQUIDACIÓN 2024	15
LIQUIDACIONES DE EJERCICIOS ANTERIORES	16
Ayuntamientos de Gipuzkoa	17
LIQUIDACIÓN 2024	17
LIQUIDACIONES DE EJERCICIOS ANTERIORES	18
Fondos Forales de Financiación Municipal euros/habitante	19
Anexos	
I. Álava: cantidades individualizadas del Fondo Foral de Financiación de las Entidades Locales de Álava	22
II. Bizkaia: cantidades individualizadas de Udalkutxa, Fondo de Servicios Sociales y de los gravámenes temporales de entidades de crédito y energético	25
III. Gipuzkoa: cantidades individualizadas del Fondo Foral de Financiación Municipal y de los gravámenes temporales de entidades de crédito y energético	31

Recaudación por tributos concertados de las Haciendas Forales Vascas

En el Consejo Vasco de Finanzas Públicas, celebrado el pasado 13 de febrero de 2025, se aprobaron, entre otras cuestiones, el cierre de la recaudación por tributos concertados, la liquidación de Aportaciones de las Diputaciones Forales y la liquidación del Fondo General de Ajuste del ejercicio 2024.

LIQUIDACIÓN 2024

En términos globales, la recaudación de tributos concertados ha sido un **3,63% inferior** a la previsión presupuestaria. Las cifras aprobadas en el Consejo Vasco de

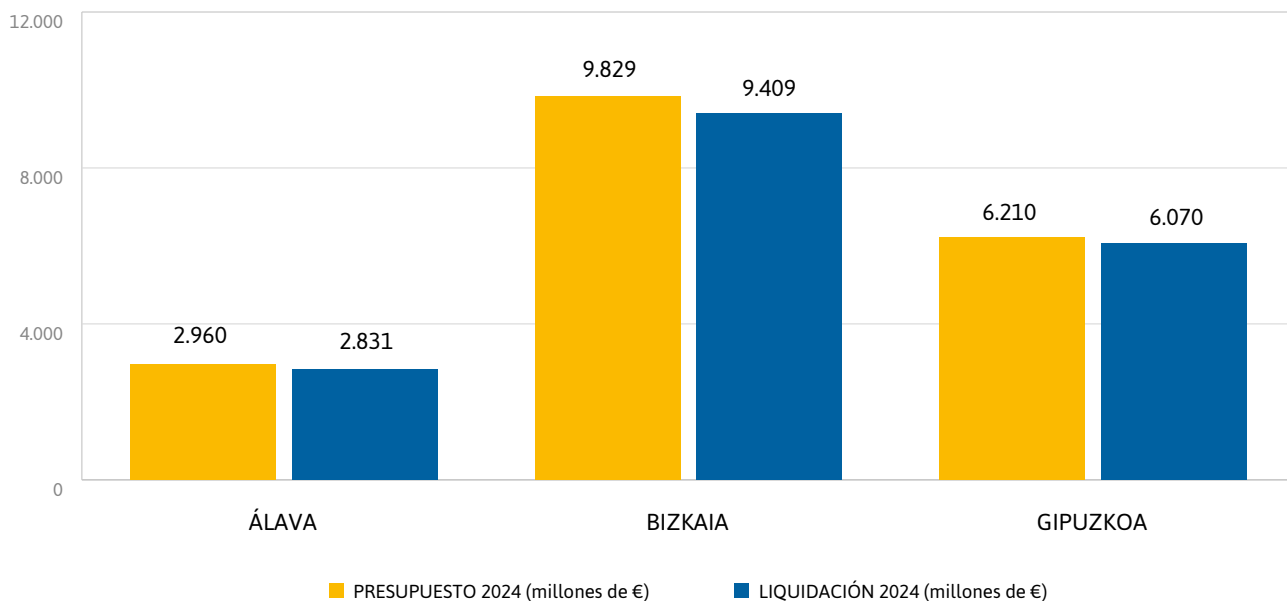
Finanzas Públicas, en lo que se refiere a la **recaudación por tributos concertados del año 2024**, son las siguientes (**Tabla 1 y Gráfico 1**):

Tabla 1

	Presupuesto 2024 (€)	Liquidación 2024 (€)	Diferencia (€)	%
Álava	2.960.419.055	2.830.981.162	-129.437.893	-4,37%
Bizkaia	9.829.497.485	9.409.019.528	-420.477.957	-4,28%
Gipuzkoa	6.210.333.460	6.070.028.625	-140.304.835	-2,26%
Total CAE	19.000.250.000	18.310.029.315	-690.220.685	-3,63%

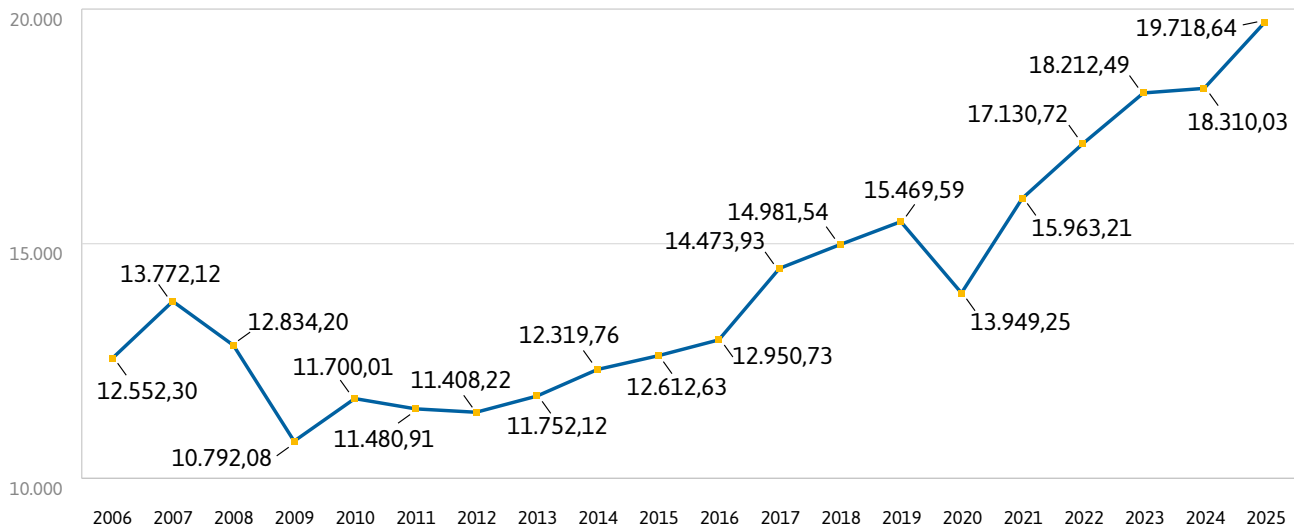
La recaudación fiscal del 2024 hubiera sido muy positiva, situándose incluso por encima de la previsión presupuestaria, si no hubiera sido por el **impacto de las devoluciones a los pensionistas** en cumplimiento de las sentencias del Tribunal Supremo sobre cotizaciones a mutualidades. La recaudación ha resultado un **-4,37 % inferior** a la previsión **en Araba**, un **-4,28 % en Bizkaia** y un **-2,26 % en Gipuzkoa**.

Gráfico 1: Recaudación por tributos concertados 2024 (en millones de €)



EVOLUCIÓN DE LA RECAUDACIÓN POR TRIBUTOS CONCERTADOS DE LAS HACIENDAS FORALES VASCAS (2006 – 2025)

Gráfico 2: Recaudación por tributos concertados (en millones de €)



En el Gráfico anterior podemos observar la evolución de la recaudación por tributos concertados entre los años 2006 a 2025, si bien debemos matizar que el dato de 2025 se corresponde con el presupuesto de la recaudación.

Los años 2008 y 2009, como consecuencia de la crisis económica, aportan las cifras más bajas del período, concretamente en el **año 2009** se dio la menor **recaudación**, con un importe de **10.792 millones de euros**. Este impacto negativo en la recaudación

tuvo un reflejo en la correspondiente disminución de los Fondos Forales de Financiación Municipal, como consecuencia de la aplicación del principio de riesgo compartido.

A partir del ejercicio 2013 se inicia un período de recuperación con un progresivo y sostenido aumento de la recaudación, y con un repunte al alza considerable a partir del periodo 2017 que se mantiene hasta el año 2019. En el ejercicio 2020, la recaudación se redujo considerablemente

por el efecto económico de la pandemia ocasionada por la Covid-19, con una importante recuperación a partir del ejercicio 2021. La recaudación en 2024 asciende a 18.310 millones de euros, con una liquidación negativa de 690 millones

de euros respecto a las previsiones iniciales debido a las devoluciones por las sentencias del Tribunal Supremo sobre cotizaciones a mutualidades, y con un incremento respecto a la liquidación del año anterior del 0,54 %. ■

FONDO GENERAL DE AJUSTE. LIQUIDACIÓN 2024

La diferencia entre el coeficiente de aportación y el de recaudación de cada territorio produce disfunciones territoriales en la financiación. El Fondo General de Ajuste (FGA) permite atenuar esas disfunciones, garantizando que la participación relativa en la recaudación total del País Vasco para cada Territorio Histórico pueda alcanzar hasta el 99% de su coeficiente horizontal de aportación una vez descontada su aportación al Fondo.

El Fondo General de Ajuste presupuestado para el año 2024 fue de 166,2 millones de euros, y la distribución prevista era de 32,5 millones de euros para Álava y 133,8 millones de euros para Gipuzkoa.

El Fondo General de Ajuste aprobado en la liquidación de 2024 asciende a 85,9 millones de euros. La financiación de este Fondo

corresponde un 70,81% al Gobierno Vasco y el 29,19% restante a las Diputaciones Forales, Ayuntamientos y otras entidades locales. En las **Tablas 2 y 3** (ver página siguiente) se reflejan las contribuciones al fondo y su distribución.

En el Consejo Vasco de Finanzas Públicas se aprobó la liquidación del Fondo General de Ajuste para 2024 por un importe de 85,9 millones de euros, y se distribuirá entre los territorios de **Álava** (49,6 millones de euros) y **Gipuzkoa** (36,4 millones de euros).

Tabla 2: Total contribuciones al FGA

Contribuciones al FGA		Liquidación 2024 (€)
Gobierno Vasco	70,81%	60.880.116
Diputaciones y ayuntamientos	29,19%	25.096.605
Álava		3.982.831
Bizkaia		12.671.276
Gipuzkoa		8.442.498
Total		85.976.721

Tabla 3: Total Cobros del FGA

Distribución FGA	Liquidación 2024 (€)
Álava	49.610.768
Bizkaia	–
Gipuzkoa	36.365.953
Total	85.976.721

La metodología aprobada por la Ley 4/2021 para el período 2022 - 2026, establece que el Fondo General de Ajuste se articulará en dos tramos diferenciados, cuyo límite conjunto no superará el 1,45% de los recursos a distribuir definidos en el artículo 4 de la citada Ley. ■

Con estos datos, los coeficientes de recaudación de las Diputaciones de **Álava y Gipuzkoa** alcanzan el 99% de su coeficiente horizontal, por lo que no es necesario activar el segundo tramo del **Fondo General de Ajuste**.

DISTRIBUCIÓN INTERINSTITUCIONAL DEL GRAVAMEN TEMPORAL ENERGÉTICO Y DEL GRAVAMEN TEMPORAL DE ENTIDADES DE CRÉDITO Y ESTABLECIMIENTOS FINANCIEROS DE CRÉDITO

La Ley 38/2022, de 27 de diciembre, para el establecimiento de gravámenes temporales energéticos y de entidades de crédito y establecimientos financieros de crédito y por la que se crea el impuesto temporal de solidaridad de las grandes fortunas, y se modifican determinadas normas tributarias, aprueba el establecimiento de un gravamen temporal energético y de un gravamen temporal de entidades de crédito y establecimientos financieros de crédito.

Los citados gravámenes se consideran prestaciones patrimoniales no tributarias de naturaleza extra fiscal y, en consecuencia, no pueden ser objeto de concertación en el marco de Concierto Económico.

El acuerdo segundo de la Comisión Mixta del Concierto Económico de 27 de diciembre de 2022 establece la participación del País Vasco en el Gravamen temporal de entidades de crédito y establecimientos financieros de crédito. El apartado segundo de dicho acuerdo dispone que la financiación que percibirá el País Vasco por el citado

gravamen se cuantificará por aplicación del índice de imputación vigente al volumen de ingresos generados en virtud de dicha prestación patrimonial no tributaria de naturaleza extra fiscal para los ejercicios 2023 y 2024, debidamente certificados por la Agencia Estatal de Administración Tributaria. Asimismo, el apartado tercero dispone que el importe así determinado será objeto de compensación en el cálculo del cupo a satisfacer al Estado, así como las reglas para su compensación, provisional y definitiva.

Por su parte, el acuerdo tercero de la citada Comisión Mixta establece la participación del País Vasco en el Gravamen temporal energético, en los mismos términos que los establecidos con relación al Gravamen temporal de entidades de crédito y establecimientos financieros de crédito.

Por todo ello, considerando que la financiación obtenida en virtud de la participación del País Vasco en ambos Gravámenes debe contribuir a financiar

las competencias de los tres niveles institucionales, el Consejo Vasco de Finanzas Públicas celebrado el 15 de febrero de 2023 acordó que las cantidades compensadas en el Cupo líquido a pagar al Estado, por el Gravamen temporal de entidades créditos y establecimientos financieros de créditos y por el Gravamen temporal energético, se distribuirán entre el Gobierno Vasco y las Diputaciones Forales de acuerdo con sus coeficientes vertical y horizontales respectivos, y que la participación de las entidades locales en ambos gravámenes temporales se determinará en los órganos forales de cada Territorio Histórico. ■

En los ejercicios 2023 y 2024 se han compensado en el Cupo líquido a pagar al Estado el Gravamen temporal de entidades de crédito y establecimientos financieros de crédito y el Gravamen temporal energético. Estas cantidades se han distribuido entre el Gobierno Vasco y las Diputaciones Forales de acuerdo con sus coeficientes vertical y horizontales respectivos. Por su parte, la participación de las entidades locales en ambos gravámenes temporales se ha determinado en los Consejos de Finanzas de cada Territorio Histórico.

Fondos Forales de Financiación Municipal

Con posteridad a la reunión del Consejo Vasco de Finanzas Públicas se han celebrado los correspondientes Consejos Territoriales de Finanzas en Álava, Bizkaia y Gipuzkoa.

De conformidad con los datos facilitados en estas reuniones, la liquidación de los Fondos Forales de Financiación Municipal para 2024 es la siguiente (**Tabla 4**):

Tabla 4

	Presupuesto 2024 (€)	Liquidación 2024 (€)	Diferencia (€)	%
Álava- FOFEL	277.057.082	267.384.178	-9.672.904	-3,49%
Bizkaia - Udalkutxa	1.082.660.691	1.025.436.275	-57.224.416	-5,29%
Gipuzkoa - FFFM	651.721.779	629.839.828	-21.881.951	-3,36%
Total	2.011.439.552	1.922.660.281	-88.779.271	-4,41%

La liquidación de los **Fondos Forales de Financiación Municipal** es de 1.923 millones de euros para el conjunto de los tres territorios, un 4,41 % inferior a las entregas a cuenta del ejercicio.

También se acordó la participación municipal en los gravámenes temporales de entidades de crédito y energético sobre el importe que las Diputaciones Forales

han recibido como descuento del cupo en el ejercicio 2024. Las cantidades se resumen en la siguiente tabla (**Tabla 5**):

Tabla 5

	Gravámenes temporales (€)		
	Diputaciones Forales	Ayuntamientos	Total
Álava	3.385.905	2.185.767	5.571.672
Bizkaia	16.378.348	10.765.086	27.143.433
Gipuzkoa	10.858.156	7.226.714	18.084.870
Total	30.622.409	20.177.567	50.799.976

Entidades Locales de Álava/Araba

En el Consejo Territorial de Administración Local y Finanzas de Álava (CTALFA), celebrado el 18 de febrero de 2025, se concretó la liquidación del Fondo Foral de Financiación de las Entidades Locales de Álava (FOFEL) así como los planes y programas de ayudas para el ejercicio 2024.

LIQUIDACIÓN 2024

La liquidación del FOFEL asciende a 267,4 millones de euros, lo que supone un decremento del 3,49% respecto al presupuesto inicial (**Tabla 6**).

Tabla 6

	Presupuesto 2024 (€)	Liquidación 2024 (€)	Diferencia (€)	%
Álava- FOFEL	277.057.082	267.384.178	-9.672.904	-3,49%

La liquidación negativa del **FOFEL del ejercicio 2024** asciende a 9,7 millones de euros. Esta cantidad se compensará en las entregas a cuenta de 2025, concretamente **en abril para Ayuntamientos y Cuadrillas, y en julio para Concejos**.

Además, el **Fondo de Servicios Sociales**, que pasó a formar parte de los recursos disponibles del Territorio con la Ley de aportaciones para el período 2022-2026, ha alcanzado los 2.777.250 euros en 2024.

La participación municipal **en el gravamen temporal de entidades de crédito y del gravamen temporal energético** se corresponde con el 39,23 % de la cantidad que ha recibido la Diputación Foral de Álava en el año 2024, lo que supone un total de 2.185.767 euros a repartir en el ejercicio 2025 entre las entidades locales del Territorio.

LIQUIDACIONES DE EJERCICIOS ANTERIORES

Las entidades locales de Álava han recibido en el ejercicio 2024 un total de 2,4 millones de euros adicionales de la liquidación positiva del ejercicio 2023.

PLAN FORAL DE OBRAS Y SERVICIOS (PFOS)

La liquidación del PFOS en el ejercicio 2024 ha ascendido a 19.389.126 euros.

PROGRAMA DE AYUDAS PARA EL FOMENTO DE LAS RELACIONES VECINALES Y LA EJECUCIÓN DE OBRAS MENORES

La liquidación final del programa de ayudas de Obras Menores y Relaciones Vecinales para el ejercicio 2024 asciende a 2.615.993 euros.

Ayuntamientos de Bizkaia

En el Consejo Territorial de Finanzas de Bizkaia, celebrado el 17 de febrero de 2025, se acordó la liquidación del Fondo Foral de Financiación Municipal (Udalkutxa), el Fondo de Servicios Sociales y la participación municipal de los gravámenes temporales de entidades de crédito y energético del ejercicio 2024.

LIQUIDACIÓN 2024

La liquidación definitiva de Udalkutxa es de 1.025 millones de euros, es decir, un 5,29% inferior al presupuesto inicial (**Tabla 7**).

Tabla 7

	Presupuesto 2024 (€)	Liquidación 2024 (€)	Diferencia (€)	%
Bizkaia - Udalkutxa	1.082.660.691	1.025.436.275	-57.224.416	-5,29%

La liquidación de **Udalkutxa** asciende a 1.025 millones de euros, lo que supone una disminución de 57,2 millones de euros respecto a las entregas a cuenta del ejercicio. Esta cantidad se compensará en las entregas a cuenta de marzo a diciembre de 2025.

Tabla 8

	Presupuesto 2024 (€)	Liquidación 2024 (€)	Diferencia (€)	%
Bizkaia - FSS	10.195.583	9.656.692	-538.891	-5,29%

También se liquidó el **Fondo de Servicios Sociales** que pasó a formar parte de los recursos disponibles del Territorio con la Ley de Aportaciones para el período 2022-2026. Dicho Fondo se saldó con una liquidación negativa de 538.891 euros, alcanzando así los 9,7 millones de euros.

También se acordó la distribución de la **participación municipal en el gravamen temporal de entidades de crédito y del gravamen temporal energético** previsto para el ejercicio 2024.

La participación municipal se corresponde con el 39,66% de la cantidad que ha recibido la Diputación Foral de Bizkaia en el año 2024, lo que supone un total de 10.765.086 euros a repartir entre todos los municipios del Territorio (ver Anexo II).

LIQUIDACIONES DE EJERCICIOS ANTERIORES

Los municipios de Bizkaia han recibido en el ejercicio 2024 un total de 23 millones de euros adicionales de la liquidación positiva de Udalkutxa del ejercicio 2023.

Ayuntamientos de Gipuzkoa

En el Consejo Territorial de Finanzas de Gipuzkoa, celebrado el 14 de febrero de 2024, se concretó la liquidación del Fondo Foral de Financiación Municipal (FFFM) para el ejercicio 2024 y la participación de los Ayuntamientos en los gravámenes temporales energético y de entidades de crédito y establecimientos financieros de crédito.

LIQUIDACIÓN 2024

La liquidación definitiva del FFFM es de 630 millones de euros, es decir, un 3,36% inferior al presupuesto inicial (**Tabla 9**).

Tabla 9

	Presupuesto 2024 (€)	Liquidación 2024 (€)	Diferencia (€)	%
Gipuzkoa - FFFM	651.721.779	629.839.828	-21.881.951	-3,36%

Los municipios de **Gipuzkoa** compensarán en la entrega a cuenta del primer trimestre de 2025 un total de 21,9 millones de euros de la liquidación negativa del Fondo Foral de Financiación Municipal del ejercicio 2024.

También se acordó la distribución de la **participación municipal en el gravamen temporal de entidades de crédito y del gravamen temporal energético** previsto para el ejercicio 2024.

La participación municipal se corresponde con el 39,96% de la cantidad que ha recibido la Diputación Foral de Gipuzkoa en el año 2024, lo que supone un total de 7.226.714 euros a repartir entre todos los municipios del Territorio (ver Anexo III).

LIQUIDACIONES DE EJERCICIOS ANTERIORES

Los municipios de Gipuzkoa han recibido en el ejercicio 2024 un total de 5,6 millones de euros de la liquidación positiva del FFFM del ejercicio 2023.

Fondos Forales de Financiación Municipal euros/habitante

Para interpretar los datos del siguiente gráfico se debe de tener en cuenta lo siguiente:

1. Se trata de **datos derivados de las liquidaciones de los Fondos Forales**, por lo que no se tienen en cuenta los acuerdos de devolución por liquidaciones negativas existentes en cada territorio.
2. **Fuente de población: INE.** Las cifras de población son las cifras oficiales correspondientes al 1 de enero del ejercicio que se trate. Para el ejercicio 2025 se han tomado las cifras oficiales de población a 1 de enero de 2024.
3. En las liquidaciones de 2011 en Gipuzkoa, 2012 y 2013 (en los tres territorios), 2014 en Bizkaia, y 2015 y 2016 en Álava, se incluyen las **vacaciones fiscales recuperadas**. Asimismo, en la liquidación de 2013 está incluida la cantidad que corresponde a los Ayuntamientos en concepto de la **compensación** que el Gobierno Vasco abona a **Gipuzkoa (7,8 millones de euros) y Álava (2,2 millones de euros)** por la recaudación derivada de la actualización de balances.
4. En las liquidaciones de 2017 se incluyen las cantidades derivadas de **la compensación a los Territorios Históricos** acordada en el Consejo Vasco de Finanzas Públicas, con el fin de neutralizar la distinta afección a las Instituciones del País Vasco de la incorporación al modelo de los acuerdos adoptados por la Comisión Mixta del Concierto Económico.

5. En el ejercicio 2018 se incluye la **compensación extraordinaria** que entre el Gobierno Vasco y Bizkaia abonan a **Álava (1.613.112 euros) y a Gipuzkoa (4.041.029 euros)**.
6. En los ejercicios 2023 y 2024 se incluyen los gravámenes temporales de entidades de crédito y energético.
7. Cada Territorio destina un porcentaje diferente de los recursos disponibles a la financiación municipal:

Hasta 2021 son los siguientes:

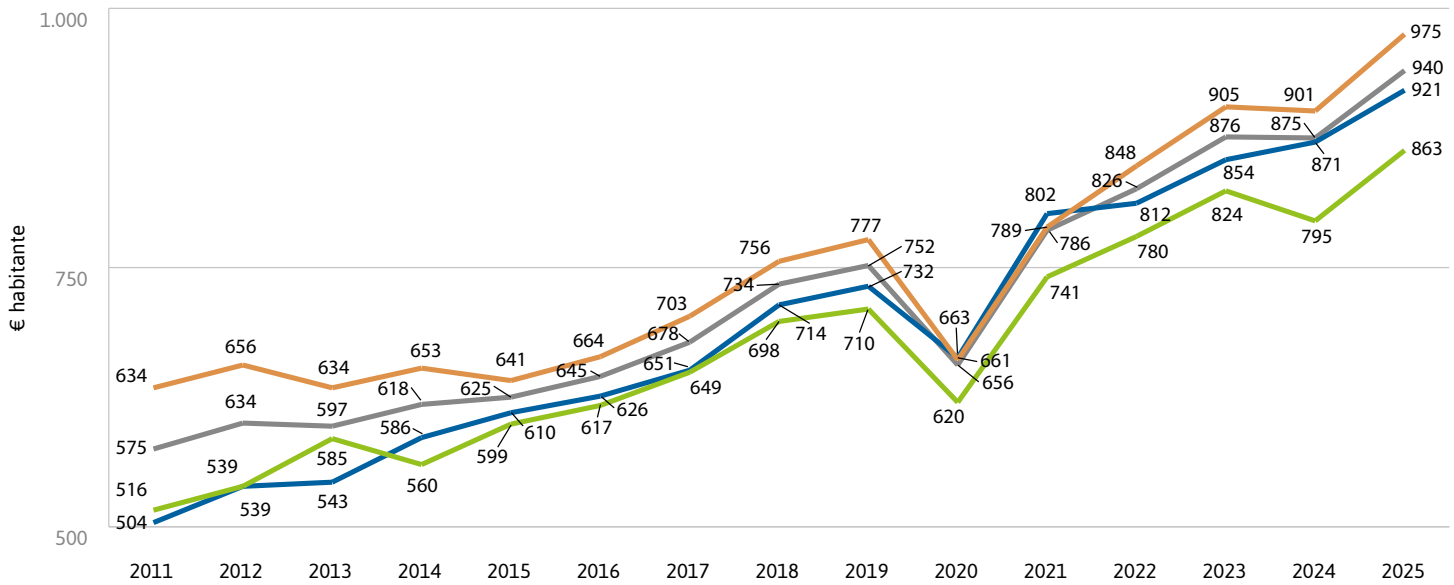
FOFEL es el 52,3% y el 52,8% a partir de 2018 (el 3,7% restante es el Plan Foral de Obras y Servicios, y el 0,5 % restante es el plan de obras menores y veredas que no se contemplan en el cálculo del ratio €/habitante). **Udalkutxa es el 56%, y el FFFM de Gipuzkoa es el 58%** (en 2011 el 57%, en 2012 el 57,5%, y el 58% a partir de 2013).

A partir del 2022 son los siguientes:

ARABA/ÁLAVA (FOFEL)		39,23%
FOFEL	35,98%	
Plan Foral de Obras y Servicios	2,55%	
Obras Menores y Relaciones Vecinales	0,34%	
Fondo de Cartera de Servicios Sociales	0,36%	
BIZKAIA (Udalkutxa)		39,66%
Udalkutxa	39,29%	
Fondo de Cartera de Servicios Sociales	0,37%	
GIPUZKOA (FFFM)		39,96% (*)

(*) Contempla el Fondo de Cartera de Servicios Sociales.

Gráfico 3: Liquidación Fondos Forales de Financiación Municipal (euros/habitante)



	2011	2012	2013	2014	2015	2016	2017	2018	2019	2020	2021	2022	2023	2024	2025 (Ppto.)
■ ÁLAVA	516	539	585	560	599	617	649	698	710	620	741	780	824	795	863
■ BIZKAIA	634	656	634	653	641	664	703	756	777	661	789	848	905	901	975
■ GIPUZKOA	504	539	543	586	610	626	651	714	732	663	802	812	854	871	921
■ EUSKADI	575	600	597	618	625	645	678	734	752	656	786	826	876	875	940

ANEXO I

Municipios de Álava

Cantidades individualizadas del Fondo Foral de Financiación de las Entidades Locales de Álava (€).

AYUNTAMIENTO	Entrega a cuenta 2024	Liquidación 2024	Diferencia	%
AGURAIN/SALVATIERRA	3.843.753	3.708.625	-135.128	-3,52%
ALEGRÍA-DULANTZI	1.942.996	1.875.056	-67.940	-3,50%
AMURRIO	7.200.422	6.946.579	-253.842	-3,53%
AÑANA	124.716	121.052	-3.663	-2,94%
ARAMAIO	981.106	947.174	-33.932	-3,46%
ARMIÑON	110.113	106.960	-3.153	-2,86%
ARRAIA-MAEZTU	358.211	346.279	-11.932	-3,33%
ARRATZUA-UBARRUNDIA	663.618	640.898	-22.720	-3,42%
ARTZINIEGA	1.233.572	1.190.714	-42.858	-3,47%
ASPARRENA	1.068.196	1.031.176	-37.020	-3,47%
AYALA/AIARA	1.372.145	1.324.327	-47.818	-3,48%
BAÑOS DE EBRO/MAÑUETA	193.200	187.115	-6.085	-3,15%
BARRUNDIA	388.690	375.677	-13.013	-3,35%
BERANTEVILLA	215.025	208.158	-6.866	-3,19%
BERNEDO	227.966	220.642	-7.325	-3,21%
CAMPEZO/KANPEZU	552.495	533.690	-18.805	-3,40%

AYUNTAMIENTO	Entrega a cuenta 2024	Liquidación 2024	Diferencia	%
ELBURGO/BURGELU	271.969	263.088	-8.882	-3,27%
ELCIEGO	605.113	584.471	-20.642	-3,41%
ELVILLAR/BILAR	213.021	206.236	-6.785	-3,19%
ERRIBERAGOITIA/RIBERA ALTA	360.361	348.353	-12.008	-3,33%
HARANA/VALLE DE ARANA	115.894	112.538	-3.356	-2,90%
IRUÑA OKA/IRUÑA DE OCA	1.752.209	1.690.941	-61.268	-3,50%
IRURAZ-GAUNA	222.100	214.983	-7.117	-3,20%
KRIPAN	127.731	123.960	-3.770	-2,95%
KUARTANGO	196.066	189.872	-6.195	-3,16%
LABASTIDA/BASTIDA	1.164.395	1.123.988	-40.407	-3,47%
LAGRÁN	88.417	86.032	-2.385	-2,70%
LAGUARDIA	1.097.071	1.059.035	-38.036	-3,47%
LANCIEGO/LANTZIEGO	429.451	415.016	-14.435	-3,36%
LANTARÓN	419.172	405.079	-14.093	-3,36%
LAPUEBLA DE LABARCA	516.741	499.221	-17.520	-3,39%
LAUDIO/LLODIO	14.102.429	13.604.550	-497.879	-3,53%
LEGUTIO	1.176.516	1.135.643	-40.874	-3,47%
LEZA	168.724	163.506	-5.218	-3,09%
MOREDA DE ÁLAVA/MOREDA ARABA	137.657	133.535	-4.122	-2,99%
NAVARIDAS	148.895	144.376	-4.519	-3,04%
OKONDO	797.391	769.948	-27.443	-3,44%
OYÓN-OION	2.195.728	2.118.843	-76.885	-3,50%
PEÑACERRADA-URIZAHARRA	135.786	131.724	-4.062	-2,99%

AYUNTAMIENTO	Entrega a cuenta 2024	Liquidación 2024	Diferencia	%
RIBERA BAJA/ERRIBERABEITIA	739.140	713.725	-25.416	-3,44%
SAMANIEGO	206.726	200.164	-6.562	-3,17%
SAN MILLÁN/DONEMILIAGA	312.589	302.269	-10.320	-3,30%
URKABUSTAIZ	757.521	731.465	-26.056	-3,44%
VALDEGOVÍA/GAUBEA	521.818	504.093	-17.725	-3,40%
VILLABUENA DE ÁLAVA/ESKUERNAGA	191.637	185.608	-6.029	-3,15%
VITORIA-GASTEIZ	216.462.908	208.810.269	-7.652.639	-3,54%
YÉCORA/IEKORA	166.122	160.994	-5.128	-3,09%
ZALDUONDO	133.798	129.813	-3.985	-2,98%
ZAMBRANA	189.996	184.015	-5.980	-3,15%
ZIGOITIA	1.018.367	983.087	-35.280	-3,46%
ZUIA	1.455.244	1.404.532	-50.712	-3,48%
TOTAL	269.074.928	259.599.094	-9.475.834	-3,52%
AYTO VITORIA-GASTEIZ: Servicios de Bienestar Social	3.231.835	3.231.835	0,00	0,00%

Fuente: Boletín Oficial del Territorio Histórico de Álava de fecha 12/03/2025. Elaboración propia.

ANEXO II

Municipios de Bizkaia

Cantidades individualizadas de Udalkutxa y Fondo de Servicios Sociales y gravámenes temporales de entidades de crédito y energético (€).

AYUNTAMIENTO	UDALKUTXA			FONDO DE SERVICIOS SOCIALES			Gravámenes Temporales
	Entrega a Cuenta 2024	Liquidación 2024	Diferencia	Entrega a Cuenta 2024	Liquidación 2024	Diferencia	
ABADIÑO	6.546.828	6.195.331	-351.497	63.671	60.306	-3.365	65.657
ABANTO Y CIÉRVANA - ABANTO ZIERBENA	7.649.364	7.237.929	-411.435	77.224	73.142	-4.082	76.707
AJANGIZ	517.433	493.715	-23.719	3.836	3.633	-203	5.232
ALONSOTEGI	2.597.722	2.460.911	-136.810	26.082	24.704	-1.379	26.080
AMOREBIETA-ETXANO	15.416.445	14.582.765	-833.681	156.237	147.980	-8.258	154.546
AMOROTO	572.669	545.948	-26.721	3.580	3.391	-189	5.786
ARAKALDO	278.723	267.981	-10.741	1.279	1.211	-68	2.840
ARANTZAZU	429.268	410.342	-18.926	2.813	2.664	-149	4.349
AREATZA	1.218.536	1.156.703	-61.833	9.717	9.203	-514	12.259
ARRANKUDIAGA-ZOLLO	1.033.700	981.916	-51.785	5.370	5.086	-284	10.406
ARRATZU	522.257	498.277	-23.981	4.091	3.875	-216	5.281
ARRIETA	630.269	600.416	-29.853	5.114	4.844	-270	6.363
ARRIGORRIAGA	9.613.374	9.095.168	-518.206	89.498	84.767	-4.730	96.389

AYUNTAMIENTO	UDALKUTXA			FONDO DE SERVICIOS SOCIALES			Gravámenes Temporales
	Entrega a Cuenta 2024	Liquidación 2024	Diferencia	Entrega a Cuenta 2024	Liquidación 2024	Diferencia	
ARTEA	796.346	757.465	-38.881	4.347	4.117	-230	8.028
ARTZENTALES	924.390	878.548	-45.842	6.904	6.539	-365	9.311
ATXONDO	1.267.996	1.203.474	-64.522	9.717	9.203	-514	12.754
AULESTI	826.823	786.285	-40.538	7.160	6.781	-378	8.333
BAKIO	2.555.404	2.420.894	-134.510	16.110	15.258	-851	25.656
BALMASEDA	6.354.866	6.013.804	-341.062	76.712	72.658	-4.055	63.734
BARAKALDO	80.384.632	76.019.055	-4.365.578	972.201	920.815	-51.386	805.640
BARRIKA	1.274.981	1.210.079	-64.902	10.740	10.172	-568	12.824
BASAURI	32.894.017	31.110.195	-1.783.822	387.909	367.406	-20.503	329.702
BEDIA	1.012.701	962.058	-50.643	10.995	10.414	-581	10.196
BERANGO	5.861.037	5.546.821	-314.215	47.050	44.563	-2.487	58.784
BERMEO	13.352.473	12.630.997	-721.476	178.995	169.535	-9.461	133.862
BERRIATUA	1.183.867	1.123.919	-59.948	13.808	13.078	-730	11.911
BERRIZ	3.742.406	3.543.367	-199.039	45.005	42.626	-2.379	37.552
BILBAO	409.890.147	388.225.258	-21.664.890	3.258.229	3.086.014	-172.215	4.114.361
BUSTURIA	1.533.102	1.454.168	-78.934	21.224	20.102	-1.122	15.411
DERIO	5.688.001	5.383.192	-304.809	52.676	49.892	-2.784	57.050
DIMA	1.499.336	1.422.238	-77.098	10.228	9.688	-541	15.073
DURANGO	23.283.335	22.021.982	-1.261.352	227.069	215.067	-12.002	233.386
EA	879.939	836.513	-43.426	5.370	5.086	-284	8.865
ELANTXOBE	366.103	350.612	-15.492	4.091	3.875	-216	3.716
ELORRIO	5.974.359	5.653.983	-320.376	56.000	53.040	-2.960	59.920
ERANDIO	19.631.229	18.568.418	-1.062.811	213.260	201.988	-11.272	196.786
EREÑO	478.367	456.772	-21.595	2.046	1.938	-108	4.841



AYUNTAMIENTO	UDALKUTXA			FONDO DE SERVICIOS SOCIALES			Gravámenes Temporales
	Entrega a Cuenta 2024	Liquidación 2024	Diferencia	Entrega a Cuenta 2024	Liquidación 2024	Diferencia	
ERMUA	13.131.303	12.421.851	-709.452	132.968	125.940	-7.028	131.645
ERRIGOITI	622.014	592.610	-29.404	3.836	3.633	-203	6.280
ETXEBARRI	9.674.011	9.152.509	-521.502	66.484	62.970	-3.514	96.997
ETXEBARRIA	857.075	814.892	-42.183	9.717	9.203	-514	8.636
FORUA	819.581	779.437	-40.144	8.438	7.992	-446	8.260
FRUIZ	545.824	520.562	-25.262	4.858	4.602	-257	5.517
GALDAKAO	20.016.328	18.944.426	-1.071.901	199.196	188.668	-10.529	200.771
GALDAMES	975.075	926.478	-48.598	9.717	9.203	-514	9.819
GAMIZ-FIKA	1.188.651	1.128.442	-60.208	14.064	13.321	-743	11.959
GARAI	431.179	412.149	-19.029	1.790	1.695	-95	4.368
GATIKA	1.475.479	1.399.678	-75.801	15.087	14.289	-797	14.834
GAUTEGIZ ARTEAGA	830.885	790.126	-40.759	8.438	7.992	-446	8.374
GERNIKA-LUMO	13.729.375	12.987.409	-741.966	166.977	158.152	-8.826	137.639
GETXO	60.418.340	57.138.200	-3.280.141	521.388	493.830	-27.558	605.543
GIZABURUAGA	380.287	364.024	-16.263	1.023	969	-54	3.858
GORDEXOLA	1.569.721	1.488.796	-80.925	14.831	14.047	-784	15.778
GORLIZ	5.141.312	4.866.223	-275.089	35.543	33.665	-1.879	51.572
GÜEÑES	5.536.250	5.239.691	-296.559	58.557	55.462	-3.095	55.530
IBARRANGELU	863.255	820.736	-42.519	5.881	5.570	-311	8.698
IGORRE	3.740.015	3.541.106	-198.909	36.055	34.149	-1.906	37.528
ISPASTER	908.757	863.765	-44.992	7.160	6.781	-378	9.154
IURRETA	3.152.293	2.985.334	-166.959	27.616	26.157	-1.460	31.638
IZURTZA	341.476	327.323	-14.153	1.279	1.211	-68	3.469

AYUNTAMIENTO	UDALKUTXA			FONDO DE SERVICIOS SOCIALES			Gravámenes Temporales
	Entrega a Cuenta 2024	Liquidación 2024	Diferencia	Entrega a Cuenta 2024	Liquidación 2024	Diferencia	
KARRANTZA HARANA/VALLE DE CARRANZA	2.556.303	2.421.744	-134.559	39.123	37.055	-2.068	25.665
KORTEZUBI	545.625	520.374	-25.251	3.836	3.633	-203	5.515
LANESTOSA	301.583	289.599	-11.984	3.580	3.391	-189	3.069
LARRABETZU	1.866.327	1.769.278	-97.049	12.530	11.867	-662	18.751
LAUKIZ	1.145.032	1.087.195	-57.837	6.904	6.539	-365	11.522
LEIOA	25.531.409	24.147.844	-1.383.565	206.868	195.934	-10.934	255.916
LEKEITIO	5.866.066	5.551.577	-314.489	71.087	67.329	-3.757	58.835
LEMOA	3.090.630	2.927.024	-163.607	28.384	26.883	-1.500	31.020
LEMOIZ	1.252.777	1.189.083	-63.694	7.671	7.266	-405	12.602
LEZAMA	2.121.034	2.010.138	-110.896	16.365	15.500	-865	21.303
LOIU	1.848.435	1.752.359	-96.076	20.712	19.618	-1.095	18.571
MALLABIA	1.206.211	1.145.048	-61.163	10.740	10.172	-568	12.135
MAÑARIA	656.823	625.527	-31.296	4.858	4.602	-257	6.629
MARKINA-XEMEIN	4.211.145	3.986.623	-224.522	40.913	38.751	-2.162	42.250
MARURI-JATABE	946.561	899.514	-47.047	8.694	8.235	-460	9.533
MENDATA	672.621	640.466	-32.155	3.836	3.633	-203	6.788
MENDEXA	573.835	547.050	-26.785	3.324	3.149	-176	5.798
MEÑAKA	735.332	699.768	-35.564	9.205	8.719	-487	7.416
MORGA	564.638	538.353	-26.285	5.881	5.570	-311	5.705
MUNDAKA	1.642.231	1.557.365	-84.867	19.690	18.649	-1.041	16.505
MUNGIA	14.345.507	13.570.046	-775.461	111.489	105.596	-5.893	143.814
MUNITIBAR-ARBATZEGI GERRIKAITZ	725.865	690.815	-35.050	6.648	6.297	-351	7.321



AYUNTAMIENTO	UDALKUTXA			FONDO DE SERVICIOS SOCIALES			Gravámenes Temporales
	Entrega a Cuenta 2024	Liquidación 2024	Diferencia	Entrega a Cuenta 2024	Liquidación 2024	Diferencia	
MURUETA	411.465	393.507	-17.958	2.301	2.180	-122	4.170
MUSKIZ	6.226.957	5.892.849	-334.108	72.365	68.540	-3.825	62.452
MUXIKA	1.488.505	1.411.996	-76.509	12.785	12.110	-676	14.964
NABARNIZ	503.182	480.238	-22.944	2.046	1.938	-108	5.090
ONDARROA	6.797.736	6.432.598	-365.138	92.822	87.916	-4.906	68.172
OROZKO	2.405.140	2.278.799	-126.341	24.804	23.493	-1.311	24.150
ORTUELLA	6.692.388	6.332.978	-359.411	76.968	72.900	-4.068	67.116
OTXANDIO	1.296.194	1.230.139	-66.055	14.831	14.047	-784	13.037
PLENTZIA	3.639.989	3.446.518	-193.472	29.918	28.337	-1.581	36.526
PORTUGALETE	35.507.287	33.581.398	-1.925.889	448.256	424.563	-23.693	355.891
SANTURTZI	36.133.626	34.173.687	-1.959.939	457.206	433.040	-24.166	362.168
SESTAO	22.329.129	21.119.650	-1.209.478	282.813	267.865	-14.948	223.823
SONDIKA	3.735.098	3.536.456	-198.642	40.913	38.751	-2.162	37.479
SOPELA	11.995.011	11.347.331	-647.680	73.132	69.267	-3.865	120.258
SOPUERTA	2.255.179	2.136.991	-118.189	26.082	24.704	-1.379	22.648
SUKARRIETA	381.834	365.487	-16.347	2.301	2.180	-122	3.873
TRUCIOS-TURTZIOZ	838.640	797.460	-41.181	6.137	5.813	-324	8.451
UBIDE	290.237	278.870	-11.367	1.790	1.695	-95	2.955
UGAO-MIRABALLES	3.480.193	3.295.408	-184.785	35.288	33.423	-1.865	34.924
URDULIZ	4.425.883	4.189.688	-236.196	29.918	28.337	-1.581	44.402
URDUÑA/ORDUÑA	3.451.712	3.268.476	-183.236	48.073	45.532	-2.541	34.639
USANSOLO	3.654.249	3.524.883	-129.366	32.986	31.243	-1.744	37.356

AYUNTAMIENTO	UDALKUTXA			FONDO DE SERVICIOS SOCIALES			Gravámenes Temporales
	Entrega a Cuenta 2024	Liquidación 2024	Diferencia	Entrega a Cuenta 2024	Liquidación 2024	Diferencia	
VALLE DE TRÁPAGA-TRAPAGARAN	9.357.512	8.853.216	-504.296	104.073	98.572	-5.501	93.825
ZALDIBAR	2.603.727	2.466.590	-137.137	40.658	38.509	-2.149	26.141
ZALLA	6.807.733	6.442.052	-365.681	74.411	70.478	-3.933	68.272
ZAMUDIO	2.737.246	2.592.851	-144.395	29.918	28.337	-1.581	27.479
ZARATAMO	1.418.931	1.346.204	-72.727	13.297	12.594	-703	14.267
ZEANURI	1.432.686	1.359.211	-73.475	9.461	8.961	-500	14.405
ZEBERIO	1.220.842	1.158.884	-61.958	11.763	11.141	-622	12.282
ZIERBENA	1.343.491	1.274.865	-68.626	14.064	13.321	-743	13.511
ZIORTZA-BOLIBAR	618.019	588.832	-29.187	4.603	4.359	-243	6.240
TOTAL	1.072.916.745	1.015.778.166	-57.138.579	10.195.583	9.656.692	-538.891	10.765.086

Fuente: Consejo Territorial de Finanzas de Bizkaia. Elaboración propia.

ANEXO III

Municipios de Gipuzkoa

Cantidades individualizadas del Fondo Foral de Financiación Municipal y gravámenes temporales de entidades de crédito y energético (€).

AYUNTAMIENTO	Entrega a cuenta 2024	Liquidación 2024	Diferencia	Gravámenes temporales 2024
ABALTZISKETA	339.998	328.582	-11.416	3.776
ADUNA	495.916	479.266	-16.651	5.507
AIA	1.830.182	1.768.732	-61.449	20.325
AIZARNAZABAL	718.780	694.647	-24.133	7.982
ALBIZTUR	346.481	334.848	-11.633	3.848
ALEGIA	1.532.257	1.480.811	-51.446	17.016
ALKIZA	383.680	370.798	-12.882	4.261
ALTZAGA	239.359	231.323	-8.037	2.658
ALTZO	430.218	415.773	-14.445	4.778
AMEZKETA	854.358	825.672	-28.686	9.488
ANDOAIN	12.717.521	12.290.523	-426.998	141.232
ANOETA	1.821.628	1.760.466	-61.162	20.230
ANTZUOLA	1.812.631	1.751.770	-60.860	20.130
ARAMA	249.686	241.302	-8.383	2.773
ARETXABALETA	6.209.157	6.000.681	-208.476	68.955
ARRASATE / MONDRAGÓN	19.154.733	18.511.601	-643.132	212.719
ASTEASU	1.371.878	1.325.816	-46.062	15.235

AYUNTAMIENTO	Entrega a cuenta 2024	Liquidación 2024	Diferencia	Gravámenes temporales 2024
ASTIGARRAGA	6.466.852	6.249.723	-217.128	71.816
ATAUN	1.441.007	1.392.624	-48.383	16.003
AZKOITIA	10.206.851	9.864.149	-342.701	113.350
AZPEITIA	13.360.416	12.911.832	-448.584	148.372
BALIARRAIN	215.831	208.584	-7.247	2.397
BEASAIN	12.114.011	11.707.275	-406.735	134.530
BEIZAMA	202.816	196.006	-6.810	2.252
BELAUNTZA	307.589	297.262	-10.327	3.416
BERASTEGI	954.697	922.643	-32.055	10.602
BERGARA	12.746.437	12.318.468	-427.969	141.553
BERROBI	564.250	545.305	-18.945	6.266
BIDANIA-GOITAZ	522.030	504.503	-17.527	5.797
DEBA	4.767.142	4.607.083	-160.060	52.941
DONOSTIA /SAN SEBASTIÁN	177.641.709	171.677.282	-5.964.427	1.972.766
EIBAR	24.066.806	23.258.748	-808.057	267.269
ELDUAIN	286.762	277.134	-9.628	3.185
ELGETA	986.233	953.119	-33.113	10.952
ELGOIBAR	10.115.969	9.776.320	-339.650	112.341
ERRETERIA	34.263.361	33.112.948	-1.150.413	380.505
ERREZIL	553.849	535.253	-18.596	6.151
ESKORIATZA	3.667.877	3.544.726	-123.151	40.733
EZKIO-ITSASO	571.737	552.541	-19.196	6.349
GABIRIA	495.437	478.802	-16.635	5.502
GAINTZA	195.576	189.010	-6.567	2.172
GAZTELU	233.715	225.868	-7.847	2.595
GETARIA	2.465.235	2.382.463	-82.772	27.377



AYUNTAMIENTO	Entrega a cuenta 2024	Liquidación 2024	Diferencia	Gravámenes temporales 2024
HERNANI	17.904.166	17.303.023	-601.143	198.831
HERNIALDE	346.288	334.661	-11.627	3.846
HONDARRIBIA	14.890.445	14.390.489	-499.956	165.363
IBARRA	3.652.508	3.529.873	-122.635	40.562
IDIAZABAL	1.985.734	1.919.062	-66.672	22.052
IKAZTEGIETA	484.325	468.063	-16.262	5.379
IRUN	54.986.833	53.140.617	-1.846.216	610.646
IRURA	1.654.130	1.598.592	-55.538	18.370
ITSASONDO	600.345	580.188	-20.157	6.667
LARRAUL	297.384	287.399	-9.985	3.303
LASARTE-ORIA	16.547.292	15.991.707	-555.585	183.763
LAZKAO	5.192.595	5.018.251	-174.345	57.665
LEABURU	407.256	393.582	-13.674	4.523
LEGAZPI	7.304.166	7.058.924	-245.242	81.115
LEGORRETA	1.254.688	1.212.561	-42.127	13.934
LEINTZ-GATZAGA	252.470	243.994	-8.477	2.804
LEZO	5.305.301	5.127.172	-178.129	58.917
LIZARTZA	583.983	564.375	-19.608	6.485
MENDARO	1.731.423	1.673.289	-58.134	19.228
MUTILOA	297.370	287.386	-9.984	3.302
MUTRIKU	4.684.515	4.527.229	-157.285	52.023
OIARTZUN	9.144.879	8.837.835	-307.045	101.557
OLABERRIA	855.460	826.738	-28.723	9.500
OÑATI	10.148.105	9.807.376	-340.729	112.698
ORDIZIA	9.105.378	8.799.659	-305.719	101.118
ORENDAIN	285.830	276.233	-9.597	3.174

AYUNTAMIENTO	Entrega a cuenta 2024	Liquidación 2024	Diferencia	Gravámenes temporales 2024
OREXA	183.758	177.588	-6.170	2.041
ORIO	5.289.177	5.111.590	-177.587	58.738
ORMAIZTEGI	1.095.702	1.058.913	-36.789	12.168
PASAIA	13.823.253	13.359.129	-464.124	153.511
SEGURA	1.281.445	1.238.420	-43.025	14.231
SORALUZE-PLACENCIA DE LAS ARMAS	3.391.799	3.277.918	-113.882	37.667
TOLOSA	17.472.650	16.885.996	-586.655	194.039
URNIETA	5.464.071	5.280.612	-183.459	60.680
URRETXU	5.856.582	5.659.944	-196.638	65.039
USURBIL	5.422.827	5.240.753	-182.075	60.222
VILLABONA	5.135.673	4.963.240	-172.433	57.033
ZALDIBIA	1.459.105	1.410.115	-48.990	16.204
ZARAUTZ	20.121.888	19.446.283	-675.604	223.460
ZEGAMA	1.352.414	1.307.006	-45.408	15.019
ZERAIN	314.427	303.870	-10.557	3.492
ZESTOA	3.298.853	3.188.092	-110.761	36.635
ZIZURKIL	2.619.793	2.531.832	-87.961	29.094
ZUMAIA	8.927.720	8.627.966	-299.754	99.145
ZUMARRAGA	8.407.532	8.125.244	-282.288	93.368
TOTAL	650.744.196	628.895.068	-21.849.128	7.226.714

Fuente: Consejo Territorial de Finanzas de Gipuzkoa. Elaboración propia.

Financiación Municipal

Participación municipal en los tributos concertados
Liquidación 2024



EUSKADIKO UDALEN ELKARTEA
ASOCIACIÓN DE MUNICIPIOS VASCOS