



Udala

BOLETÍN MONOGRÁFICO
de la Asociación de Municipios Vascos

Nº 166 · **Febrero 2020**

Financiación Municipal

Participación municipal en los tributos
concertados, liquidación 2019

EUDEL

Índice N°. 166

4

Recaudación por tributos concertados de las Haciendas Forales Vascas

- Liquidación 2019
- Evolución de la recaudación por tributos concertados de las Haciendas Forales Vascas (2016-2020)
- Fondo General de Ajuste. Liquidación 2019
- Fondo extraordinario
- Fondo interinstitucional de emergencias

9

Fondos Forales de Financiación Municipal

10

Consejo Territorial de Administración Local y Finanzas de Álava

- Liquidación 2019
- Liquidaciones de ejercicios anteriores
- Fondo de Estabilización de Participación de las Entidades Locales (FEPEL)

12

Consejo Territorial de Finanzas de Bizkaia

- Liquidación 2019
- Liquidaciones de ejercicios anteriores

13

Consejo Territorial de Finanzas de Gipuzkoa

- Liquidación 2019
- Liquidaciones de ejercicios anteriores

14

Fondos forales de financiación municipal no condicionada (€/habitante)

16

Anexos

- FOFEL: Desglose por Ayuntamiento de entregas a cuenta y liquidación 2019 €
- UDALKUTXA: Desglose por Ayuntamiento de entregas a cuenta y liquidación 2019 €
- FFFM: Desglose por Ayuntamiento de entregas a cuenta y liquidación 2019 €

EUDEL

EUSKADIKO UDALEN ELKARTEA
ASOCIACIÓN DE MUNICIPIOS VASCOS

Ercilla 13 | 48009 BILBAO
Tel.: 94 423 15 00
e-mail: eudel@eudel.eus

www.eudel.eus

EUDEL estrena nueva Web

Suscríbete a la Newsletter: <https://noticias.eudel.eus/>





Primera reunión del año del Consejo Vasco de Finanzas Públicas

El pasado día 13 de febrero, el Consejo Vasco de Finanzas Públicas (CVFP) se reunió para tratar, entre otros asuntos, el cierre de recaudaciones por tributos concertados del ejercicio 2019, la liquidación de Aportaciones de las Diputaciones Forales al Gobierno Vasco para el ejercicio 2019, y la liquidación del Fondo General de Ajuste del ejercicio 2019.

Asimismo, los miembros del CVFP acordaron **activar el Fondo Extraordinario** cuya constitución fue aprobada hace un año, en la sesión del 14 de febrero de 2019. Por otro lado, en el apartado de asuntos varios de esta primera reunión de 2020, todas las instituciones acordaron la creación de un **Fondo Interinstitucional de Emergencias** y de un grupo de trabajo para definir las distintas casuísticas en las que se podría activar, así como la definición de su cuantía. *(Más información sobre ambos acuerdos en la pág. 8).*

En la comparecencia posterior a la reunión, el Presidente de EUDEL **Gorka Urtaran** puso en valor la colaboración entre los tres niveles institucionales, que se manifiesta en “la actitud de entendimiento y acuerdo compartida por todos los miembros del Consejo, en beneficio del conjunto de la sociedad vasca”.

El Presidente de EUDEL reiteró la importancia de la celebración inmediata de los **Consejos Territoriales de Finanzas**. En estos foros de encuentro entre representantes municipales y forales es donde se analizan en detalle los datos individualizados para cada municipio, en relación a la liquidación de los Fondos Forales de Financiación Local.



En el Consejo Vasco de Finanzas Públicas participa EUDEL, con 3 representantes de ayuntamientos de cada territorio, el Gobierno Vasco y las Diputaciones Forales de Álava, Bizkaia y Gipuzkoa.

Representantes municipales en el Consejo

- ▶ **Gorka Urtaran**, alcalde de Vitoria-Gasteiz (presidente de EUDEL)
- ▶ **Nagore Alkorta**, alcaldesa de Azpeitia (vicepresidenta)
- ▶ **Ángela Eguia**, alcaldesa de Gordexola (vocal Comisión Ejecutiva)

Recaudación por tributos concertados de las Haciendas Forales Vascas

En el Consejo Vasco de Finanzas Públicas, celebrado el pasado 13 de febrero de 2020, se aprobaron, entre otras cuestiones, el cierre de la recaudación por tributos concertados, la liquidación de Aportaciones de las Diputaciones Forales y la liquidación del Fondo General de Ajuste del ejercicio 2019.

Liquidación 2019

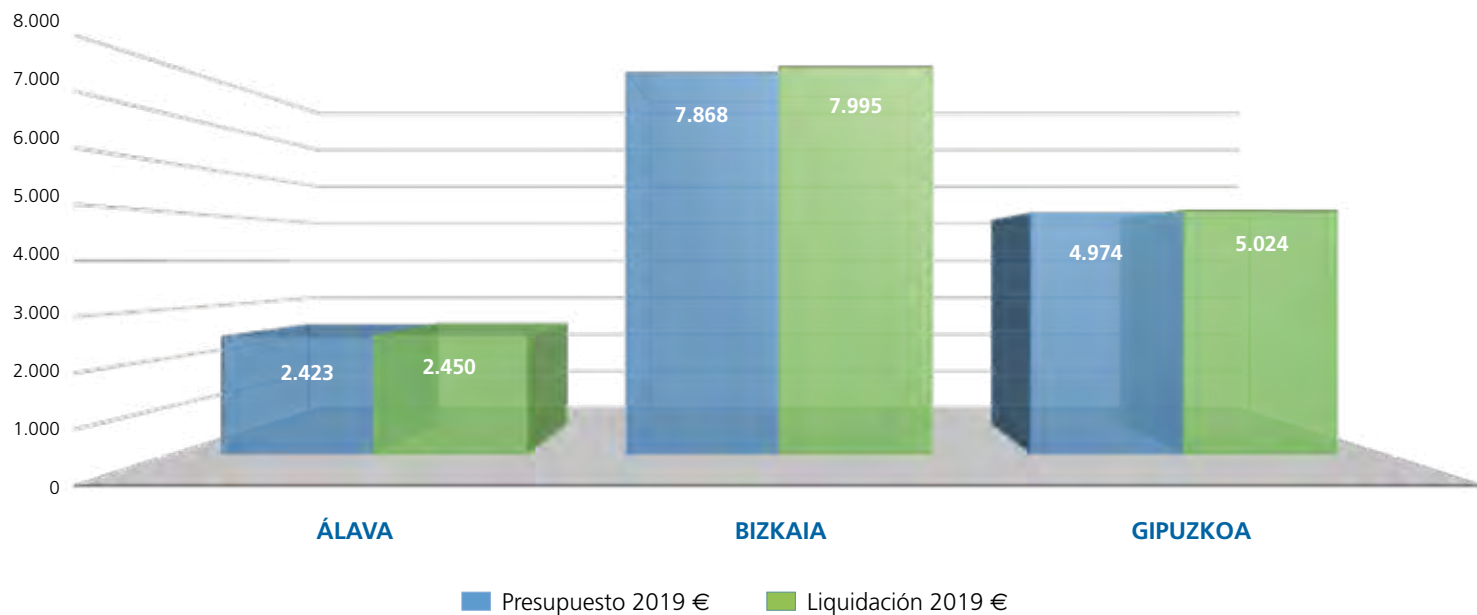
En términos globales, la recaudación de tributos concertados ha sido un **1,34% superior** a la previsión presupuestaria. Las cifras aprobadas en el Consejo Vasco de Finanzas Públicas, en lo que se refiere a la **recaudación por tributos concertados del año 2019**, son las siguientes (**Tabla 1** y **gráfico 1**):

La recaudación por tributos concertados en el conjunto de la CAE ha sido un **1,34%** superior a la previsión presupuestaria. En Álava la recaudación ha sido un **+1,14%** superior a la previsión, en Bizkaia un **+1,61%** y en Gipuzkoa **+1%**.

| TABLA 1 | Presupuesto 2019 € | Liquidación 2019 € | Diferencia € | % |
|------------------|-----------------------|-----------------------|--------------------|--------------|
| Álava | 2.422.699.173 | 2.450.341.898 | 27.642.725 | 1,14% |
| Bizkaia | 7.868.318.199 | 7.995.116.444 | 126.798.245 | 1,61% |
| Gipuzkoa | 4.974.358.628 | 5.024.128.515 | 49.769.887 | 1,00% |
| TOTAL CAE | 15.265.376.000 | 15.469.586.857 | 204.210.857 | 1,34% |

GRÁFICO 1

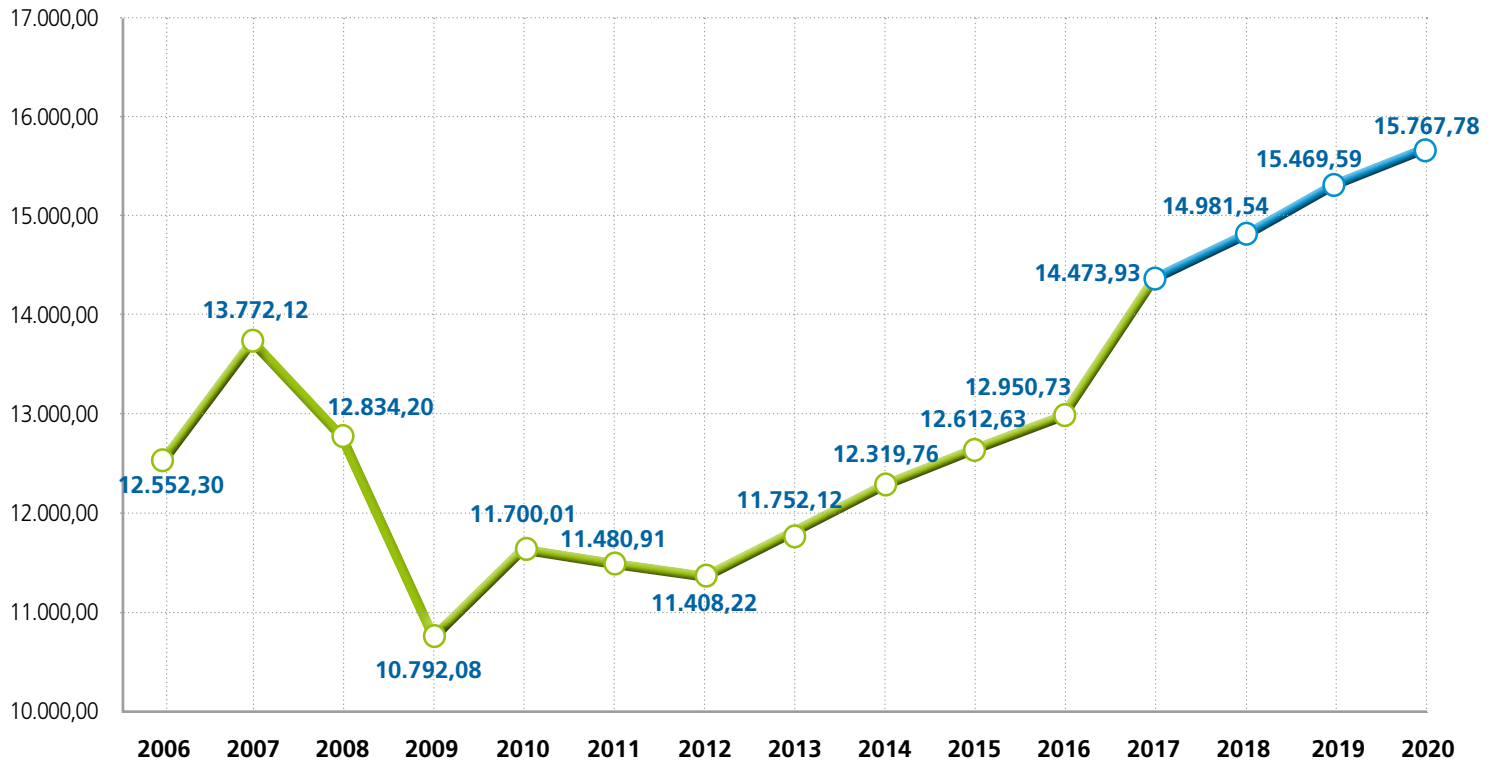
Recaudación por tributos concertados 2019 (en millones de €)



Evolución de la recaudación por tributos concertados de las Haciendas Forales Vascas (2006 – 2020)

GRÁFICO 2

millones de euros / Recaudación por tributos concertados



En el gráfico anterior podemos observar la evolución de la recaudación por tributos concertados entre los años 2006 a 2020, si bien debemos matizar que el dato de 2020 se corresponde con el presupuesto de la recaudación.

Los años 2008 y 2009, como consecuencia de la crisis económica, aportan las cifras más bajas del período, concretamente en el **año 2009** se dio la menor **recaudación**, con un importe de **10.792 millones de euros**. Este impacto negativo en la recaudación tuvo un reflejo en la correspondiente disminución de los Fondos Forales de Financiación Municipal, como consecuencia de la aplicación del principio de riesgo compartido.

A partir del ejercicio 2013 se inicia un período de recuperación con un progresivo aumento sostenido, con un repunte al alza considerable entre el periodo 2017 a 2020. Concretamente, y según los datos aprobados, **la recaudación de 2019 es de 15.470 millones de euros** y **la previsión de recaudación para 2020 es de 15.768 millones de euros**.

Fondo General de Ajuste. Liquidación 2019

La diferencia entre el coeficiente de aportación y el de recaudación de cada territorio produce disfunciones territoriales en la financiación.

El Fondo General de Ajuste (FGA) permite atenuar esas disfunciones, garantizando que la participación relativa en la recaudación total del País Vasco para cada Territorio Histórico pueda alcanzar hasta el 99% de su coeficiente horizontal de aportación una vez descontada su aportación al Fondo.

El Fondo General de Ajuste presupuestado para el año 2019 fue de 114,3 millones de euros, y la distribución prevista era de 58,4 millones de euros para Álava y 55,9 millones de euros para Gipuzkoa.

El Fondo General de Ajuste aprobado en la liquidación de 2019 asciende a 137,5 millones de euros. La financiación de este Fondo corresponde un 70,04% al Gobierno Vasco y el 29,96% restante a las diputaciones forales, ayuntamientos y otras entidades locales. En las [tablas 2 y 3](#) se reflejan las contribuciones al fondo y su distribución.

Tal y como se observa en la Tabla 3, el Fondo se reparte entre Álava (Diputación Foral, ayuntamientos y otras entidades locales) con 64,1 millones de euros y Gipuzkoa (Diputación Foral y ayuntamientos) con 73,4 millones de euros.

En el Consejo Vasco de Finanzas Públicas se aprobó la liquidación del Fondo General de Ajuste para 2019 por un importe de **137,5 millones de euros**, y se distribuirá entre los territorios de **Álava (64,1 millones de euros)** y **Gipuzkoa (73,4 millones de euros)**.

TABLA 2

Total contribuciones al FGA

| Contribuciones al FGA | Liquidación 2019 € |
|--|--------------------|
| Gobierno Vasco (70,04%) | 96.335.641 |
| Diputaciones y ayuntamientos (29,96%) | 41.208.107 |
| Álava | 6.749.888 |
| Bizkaia | 20.773.007 |
| Gipuzkoa | 13.685.212 |
| TOTAL | 137.543.748 |

TABLA 3

Total Cobros del FGA

| Distribución FGA | Liquidación 2019 € |
|------------------|--------------------|
| Álava | 64.088.177 |
| Bizkaia | - |
| Gipuzkoa | 73.455.571 |
| TOTAL | 137.543.748 |

FONDO EXTRAORDINARIO

El Consejo Vasco de Finanzas Públicas en sesión celebrada el 14 de febrero de 2019, adoptó el acuerdo de constituir un **Fondo Extraordinario** aplicable al período 2019 - 2021, que se activaría si uno o varios Territorios Históricos no alcanzaran el 99% de su coeficiente horizontal, una vez deducida su contribución neta al Fondo General de Ajuste liquidado del ejercicio. Este Fondo tiene un límite del 0,45% de los recursos a distribuir en la liquidación del ejercicio y su financiación corresponde en un 50% al Gobierno Vasco y el 50% restante a las Diputaciones Forales, ayuntamientos y otras entidades locales.

Una vez aplicada la liquidación del Fondo General de Ajuste correspondiente a 2019 resulta que se dan las condiciones en los Territorios de Araba y Gipuzkoa para su activación en la liquidación del ejercicio 2019.

El Fondo Extraordinario para 2019 aprobado en el Consejo Vasco de Finanzas Públicas de 13 de febrero de 2020 asciende a 5.596.814 euros.

Cada institución participará con los siguientes importes: **(Tabla 4)**

TABLA 4
Total contribuciones al Fondo Extraordinario 2019

| Contribuciones al Fondo Extraordinario | |
|---|------------------|
| Gobierno Vasco (50%) | 2.798.407 |
| Diputaciones y ayuntamientos (50%) | 2.798.407 |
| Álava | 458.379 |
| Bizkaia | 1.410.677 |
| Gipuzkoa | 929.351 |
| TOTAL | 5.596.814 |

TABLA 5
Total Cobros del Fondo extraordinario

| Distribución Fondo extraordinario | Liquidación 2019 € |
|-----------------------------------|--------------------|
| Álava | 2.519.215 |
| Bizkaia | - |
| Gipuzkoa | 3.077.599 |
| TOTAL | 5.596.814 |

En el Consejo Vasco de Finanzas Públicas se aprobó el Fondo Extraordinario para 2019 por un importe de **5,6 millones de euros**, y se distribuirá entre los territorios de **Álava (2,5 millones de euros) y Gipuzkoa (3,1 millones de euros)**.

FONDO INTERINSTITUCIONAL DE EMERGENCIAS

Dada la grave situación provocada por el accidente en la empresa Verter Recycling de Zaldibar, todas las instituciones acordaron en el Consejo Vasco de Finanzas Públicas la creación de un Fondo Interinstitucional de Emergencias y de un grupo de trabajo para definir las distintas casuísticas en las que se podría activar, así como la definición de su cuantía. Este grupo estará formado por dos representantes del Gobierno Vasco, dos representantes por cada una de las Diputaciones Forales y dos representantes de los municipios.

Fondos Forales de Financiación Municipal

Con posteridad a la reunión del Consejo Vasco de Finanzas Públicas se han celebrado los correspondientes Consejos Territoriales de Finanzas en Álava, Bizkaia y Gipuzkoa.

De conformidad con los datos facilitados en estas reuniones, la liquidación de los Fondos Forales de Financiación Municipal para 2019 es la siguiente: **(Tabla 6)**

La liquidación de los Fondos Forales es de **1.659,9 millones de euros** para el conjunto de los tres territorios, un **2,66%** superior a la previsión inicial.

TABLA 6

| | Presupuesto 2019 € | Liquidación 2019 € | Diferencia € | % |
|---------------------|----------------------|----------------------|-------------------|--------------|
| Álava - FOFEL | 229.971.860 | 235.316.195 | 5.344.335 | 2,32% |
| Bizkaia - Udalkutxa | 869.135.526 | 895.122.663 | 25.987.137 | 2,99% |
| Gipuzkoa - FFFM | 517.894.187 | 529.507.846 | 11.613.659 | 2,24% |
| TOTAL | 1.617.001.573 | 1.659.946.704 | 42.945.131 | 2,66% |



Consejo Territorial de Administración Local y Finanzas de Álava

Representantes de EUDEL:

Juan Muñoz, alcalde de ARMIÑÓN

Josune Irabien, alcaldesa de AMURRIO

Rosa M^a Ibarondo, alcaldesa de VALLE DE ARANA

Laura Pérez, alcaldesa de LABASTIDA

Joseba Koldo Garitagoitia, alcalde de ALEGRIA-DULANTZI

Iñaki Gurtubai, concejal de VITORIA-GASTEIZ

Unai Gutiérrez, alcalde de ZUIA

Consejo Territorial de Administración Local y Finanzas de Álava

En el Consejo Territorial de Administración Local y Finanzas de Álava, celebrado el 20 de febrero de 2020, se concretó la liquidación del Fondo Foral de Financiación de las Entidades Locales de Álava (FOFEL) para el ejercicio 2019.

Liquidación 2019

La liquidación del FOFEL asciende a 235,3 millones de euros, lo que supone un incremento del +2,32% respecto al presupuesto inicial. (Tabla 7)

Las entidades locales de Álava recibirán en el ejercicio 2020 **1,2 millones de euros** adicionales sobre la cantidad entregada a cuenta que han percibido durante el ejercicio 2019, excepto el ayuntamiento de Vitoria-Gasteiz, cuya liquidación positiva por importe de **4,1 millones de euros** se destina a la compensación del FEPEL.

TABLA 7

| | Presupuesto 2019 € | Liquidación 2019 € | Diferencia € | % |
|---------------|--------------------|--------------------|--------------|--------------|
| Álava - FOFEL | 229.971.860 | 235.316.195 | 5.344.335 | 2,32% |

Liquidaciones de ejercicios anteriores

El saldo derivado de las liquidaciones de ejercicios anteriores del FOFEL **es positivo** para las entidades locales, excepto para el Ayuntamiento de Vitoria-Gasteiz. Durante el ejercicio 2019 las entidades locales han recibido **2,9 millones de euros** adicionales provenientes de la **liquidación positiva** del ejercicio 2018, excepto el Ayuntamiento citado, cuya liquidación positiva por importe de 9,7 millones de euros se destinó a la compensación del FEPEL.

Plan Foral de obras y servicios y Programa de ayudas para el Fomento de las Relaciones Vecinales y la Ejecución de Obras Menores

La liquidación del Plan Foral de obras y servicios ha ascendido a 16.489.961 euros, lo que supone 374.501 euros más que el presupuesto inicial. La liquidación del Programa de Relaciones Vecinales y Obras Menores ha ascendido a 2.228.373 euros, lo que supone un incremento del 2,32% respecto al presupuesto inicial de 2019.

Fondo de Estabilización de Participación de las Entidades Locales (FEPEL)

El Fondo de Estabilización de Participación de las Entidades Locales (FEPEL), acumulaba las liquidaciones negativas del FOFEL que superaban el 5% de la consignación inicial entre los años 2008 a 2011.

Las entidades locales alavesas devolvieron durante los ejercicios 2012 a 2016 parte de las cantidades acumuladas hasta 31 de diciembre de 2011 en el FEPEL. En el ejercicio 2017, después de que EUDEL solicitara a la Diputación Foral de Álava en diversas ocasiones la individualización del mismo para cada entidad local, se materializó su individualización en la Disposición Adicional quinta de la Norma Foral 17/2016 de ejecución del presupuesto del Territorio Histórico de Álava para el año 2017.

Por otra parte, como consecuencia de la aplicación de la liquidación positiva del FOFEL del ejercicio 2016 al FEPEL, la deuda de las entidades locales a 1 de enero de 2017 quedó saldada, excepto la del Ayuntamiento de Vitoria-Gasteiz que mantiene un saldo de 6,9 millones de euros a 31 de diciembre de 2019.

Con todo lo anterior, el saldo pendiente de amortizar del Ayuntamiento de Vitoria-Gasteiz se irá compensando hasta el año 2021, mediante la aplicación del importe mínimo equivalente al 2% de la participación

complementaria del FOFEL, y las liquidaciones positivas del FOFEL correspondientes al ayuntamiento que eventualmente se produzcan. Se debe tener en cuenta que el importe mínimo equivalente al 2% de la participación complementaria hasta el año 2011, lo recibía el Ayuntamiento de Vitoria-Gasteiz, y pasó a formar parte de la amortización del FEPEL a partir del ejercicio 2012, por aplicación de la Norma Foral 77/2011, de 20 de diciembre.

El saldo acumulado en el FEPEL correspondiente al Ayuntamiento de Vitoria-Gasteiz no computa a los efectos de determinar los límites de sostenibilidad financiera.

La deuda acumulada en el FEPEL a 31 de diciembre de 2019 asciende a 6,9 millones de euros, y se corresponde íntegramente con la cantidad pendiente de amortizar por el ayuntamiento de Vitoria-Gasteiz.



Consejo Territorial de Finanzas de Bizkaia

Representantes de EUDEL:

Elixabete Uribarri, alcaldesa de PLENTZIA
 Ane Legarretaetxebarria, alcaldesa de FRUIZ
 Marta Ajuria, concejala de BILBAO
 Iñigo Gaztelu, alcalde de LARRABETZU
 Mikel Torres, alcalde de PORTUGALETE

Consejo Territorial de Finanzas de Bizkaia

En el Consejo Territorial de Finanzas de Bizkaia, celebrado el 18 de febrero de 2020, se concretó la liquidación del Fondo Foral de Financiación Municipal (Udalkutxa) del ejercicio 2019.

Los municipios de Bizkaia recibirán en el ejercicio 2020 **26 millones de euros** adicionales sobre la cantidad entregada a cuenta durante el ejercicio 2019.

Liquidación 2019

La liquidación definitiva es de 895,1 millones de euros, es decir, un 2,99% superior al presupuesto inicial. **(Tabla 8)**

TABLA 8

| | Presupuesto 2019 € | Liquidación 2019 € | Diferencia € | % |
|---------------------|--------------------|--------------------|--------------|--------------|
| Bizkaia - Udalkutxa | 869.135.526 | 895.122.663 | 25.987.137 | 2,99% |

Liquidaciones de ejercicios anteriores

El saldo de Udalkutxa es **positivo** para los ayuntamientos de Bizkaia, ya que no acumulan deuda pendiente por liquidaciones negativas de ejercicios anteriores, y durante los meses de mayo a diciembre del ejercicio 2019 han recibido **50,2 millones de euros adicionales** provenientes de la **liquidación positiva** del ejercicio 2018.



Consejo Territorial de Finanzas de Gipuzkoa

Representantes de EUDEL:

Ane Lukene Beitia, alcaldesa de ELGOIBAR

Jaime Domínguez-Macaya, concejal de DONOSTIA / SAN SEBASTIÁN

Eneko Maioz, alcalde de OREXA

Izaro Elorza, alcaldesa de ONATI

Miguel de los Toyos, alcalde de EIBAR

Consejo Territorial de Finanzas de Gipuzkoa

En el Consejo Territorial de Finanzas de Gipuzkoa, celebrado el 14 de febrero de 2020, se concretó la liquidación del Fondo Foral de Financiación Municipal (FFFM) para el ejercicio 2019.

Los municipios de Gipuzkoa recibirán en el ejercicio 2020 **11,6 millones de euros adicionales** sobre la cantidad entregada a cuenta durante el ejercicio 2019.

Liquidación 2019

La liquidación definitiva es de 529,5 millones de euros, es decir, un 2,24% superior al presupuesto inicial. **(Tabla 9)**

TABLA 9

| | Presupuesto 2019 € | Liquidación 2019 € | Diferencia € | % |
|-----------------|--------------------|--------------------|--------------|--------------|
| Gipuzkoa - FFFM | 517.894.187 | 529.507.846 | 11.613.659 | 2,24% |

Liquidaciones de ejercicios anteriores

El saldo de las liquidaciones de ejercicio anteriores es **positivo** para los ayuntamientos de Gipuzkoa, ya que no acumulan deuda pendiente por liquidaciones negativas de ejercicios anteriores, en el mes de febrero del ejercicio 2019 han recibido **28,8 millones de euros adicionales** provenientes de la **liquidación positiva** del ejercicio 2018.

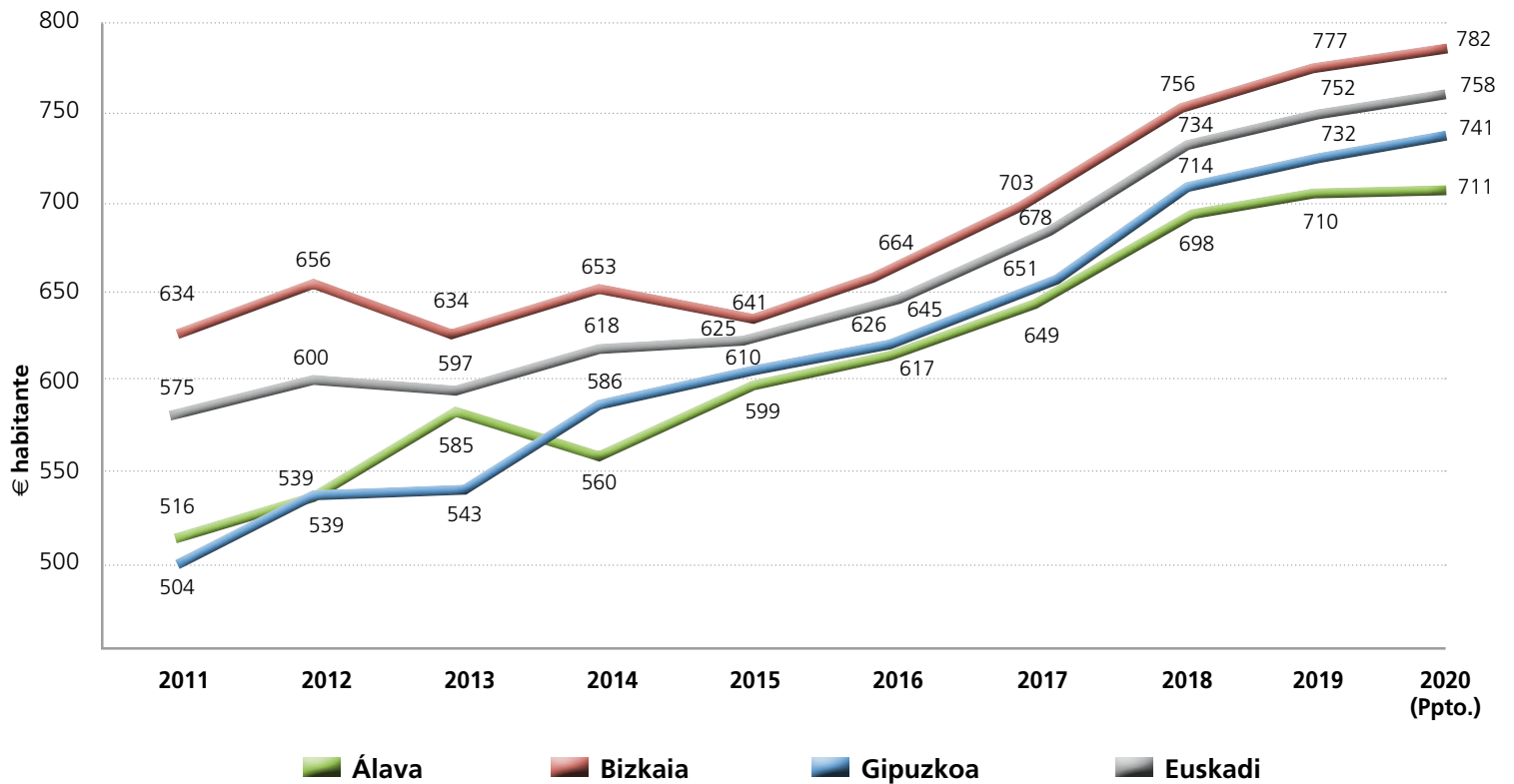
Fondos Forales de Financiación Municipal no condicionada (€/habitante)

Para interpretar los datos del siguiente gráfico se debe de tener en cuenta lo siguiente:

- (1) Se trata de **datos derivados de las liquidaciones de los Fondos Forales**, por lo que no se tienen en cuenta los acuerdos de devolución por liquidaciones negativas existentes en cada territorio.
- (2) **Fuente de población: INE.** Las cifras de población son las cifras oficiales correspondientes al 1 de enero del ejercicio que se trate. Para el ejercicio 2020 se han tomado las cifras oficiales de población a 1 de enero de 2019.
- (3) En las liquidaciones de 2011 en Gipuzkoa, 2012 y 2013 (en los tres territorios), 2014 en Bizkaia, y 2015 y 2016 en Álava, se incluyen las vacaciones fiscales recuperadas. Asimismo, en la liquidación de 2013 está incluida la cantidad que corresponde a los ayuntamientos en concepto de la compensación que el Gobierno Vasco abona a Gipuzkoa (7,8 millones de euros) y Álava (2,2 millones de euros) por la recaudación derivada de la actualización de balances.
- (4) En las liquidaciones de 2017 se incluyen las cantidades derivadas de la **compensación a los Territorios Históricos** acordada en el Consejo Vasco de Finanzas Públicas, con el fin de neutralizar la distinta afección a las Instituciones del País Vasco de la incorporación al modelo de los acuerdos adoptados por la Comisión Mixta del Concierto Económico.
- (5) En el ejercicio 2018 se incluye la **compensación extraordinaria** que entre el Gobierno Vasco y Bizkaia abonan a **Álava (1.613.112 euros) y Gipuzkoa (4.041.029 euros)**.
- (6) Cada Territorio destina un porcentaje diferente de los recursos disponibles a la financiación municipal: **Udalkutxa es el 56%, FFFM es el 58%** (en 2011 el 57%, en 2012 el 57,5%, y el 58% a partir de 2013), **FOFEL es el 52,3% y el 52,8% a partir de 2018** (el 3,7% restante es el Plan Foral de Obras y Servicios, y el 0,5% restante es el programa para el fomento de las relaciones vecinales y la ejecución de obras menores que no se contemplan en el cálculo del ratio €/habitante).

GRÁFICO 3

Euros / habitante. Liquidación Fondos Forales



| | 2011 | 2012 | 2013 | 2014 | 2015 | 2016 | 2017 | 2018 | 2019 | 2020 (Ppto.) |
|----------|------|------|------|------|------|------|------|------|------|--------------|
| Álava | 516 | 539 | 585 | 560 | 599 | 617 | 649 | 698 | 710 | 711 |
| Bizkaia | 634 | 656 | 634 | 653 | 641 | 664 | 703 | 756 | 777 | 782 |
| Gipuzkoa | 504 | 539 | 543 | 586 | 610 | 626 | 651 | 714 | 732 | 741 |
| Euskadi | 575 | 600 | 597 | 618 | 625 | 645 | 678 | 734 | 752 | 758 |

Anexo I

ÁLAVA - FOFEL: Desglose por Ayuntamiento de entregas a cuenta y liquidación 2019 €

| AYUNTAMIENTO | Entregas a cuenta 2019 | Liquidación 2019 | Diferencia | % |
|------------------------|------------------------|------------------|------------|-------|
| ALEGRÍA-DULANTZI | 1.585.401 | 1.622.653 | 37.252 | 2,35% |
| AMURRIO | 5.924.438 | 6.065.062 | 140.625 | 2,37% |
| AÑANA | 103.949 | 105.922 | 1.973 | 1,90% |
| ARAMAIO | 862.681 | 882.719 | 20.038 | 2,32% |
| ARMIÑÓN | 92.284 | 93.984 | 1.700 | 1,84% |
| ARRAIA-MAEZTU | 260.466 | 266.177 | 5.710 | 2,19% |
| ARRAZUA-UBARRUNDIA | 463.332 | 473.865 | 10.534 | 2,27% |
| ARTZINIEGA | 1.028.351 | 1.052.336 | 23.985 | 2,33% |
| ASPARRENA | 911.639 | 932.850 | 21.211 | 2,33% |
| AYALA/AIARA | 1.159.516 | 1.186.674 | 27.158 | 2,34% |
| BAÑOS DE EBRO/MAÑUETA | 161.410 | 164.752 | 3.342 | 2,07% |
| BARRUNDIA | 309.479 | 316.360 | 6.881 | 2,22% |
| BERANTEVILLA | 174.739 | 178.406 | 3.667 | 2,10% |
| BERNEDO | 184.776 | 188.683 | 3.907 | 2,11% |
| CAMPEZO/KANPEZU | 447.772 | 457.948 | 10.176 | 2,27% |
| ELBURGO/BURGELU | 217.843 | 222.538 | 4.695 | 2,16% |
| ELCIEGO | 591.659 | 605.247 | 13.589 | 2,30% |
| ELVILLAR/BILAR | 189.553 | 193.565 | 4.012 | 2,12% |
| IRUÑA OKA/IRUÑA DE OCA | 1.349.413 | 1.381.098 | 31.685 | 2,35% |
| IRURAIZ-GAUNA | 183.003 | 186.867 | 3.865 | 2,11% |
| KRIPAN | 110.968 | 113.109 | 2.141 | 1,93% |
| KUARTANGO | 162.266 | 165.635 | 3.369 | 2,08% |
| LABASTIDA/BASTIDA | 910.276 | 931.445 | 21.169 | 2,33% |
| LAGRÁN | 72.963 | 74.202 | 1.239 | 1,70% |
| LAGUARDIA | 893.592 | 914.372 | 20.779 | 2,33% |
| LANCIEGO/LANTZIEGO | 337.127 | 344.653 | 7.526 | 2,23% |
| LANTARÓN | 319.789 | 326.917 | 7.128 | 2,23% |
| LAPUEBLA DE LABARCA | 430.460 | 440.208 | 9.748 | 2,26% |
| LEGUTIO | 904.418 | 925.476 | 21.058 | 2,33% |
| LEZA | 135.551 | 138.276 | 2.725 | 2,01% |
| LAUDIO/LLODIO | 11.854.544 | 12.136.436 | 281.892 | 2,38% |

| AYUNTAMIENTO | Entregas a cuenta 2019 | Liquidación 2019 | Diferencia | % |
|---|------------------------|--------------------|------------------|--------------|
| MOREDA DE ÁLAVA/ MOREDA ARABA | 125.480 | 127.967 | 2.487 | 1,98% |
| NAVARIDAS | 123.855 | 126.303 | 2.448 | 1,98% |
| OKONDO | 645.284 | 660.149 | 14.865 | 2,30% |
| OYÓN-OION | 1.779.293 | 1.821.171 | 41.878 | 2,35% |
| PEÑACERRADA-URIZAHARRA | 103.357 | 105.321 | 1.964 | 1,90% |
| ERRIBERAGOITIA/RIBERA ALTA | 285.244 | 291.546 | 6.302 | 2,21% |
| RIBERA BAJA/ERRIBERA BEITIA | 581.188 | 594.550 | 13.362 | 2,30% |
| AGURAIN/SALVATIERRA | 3.165.864 | 3.240.751 | 74.888 | 2,37% |
| SAMANIEGO | 178.567 | 182.317 | 3.750 | 2,10% |
| SAN MILLÁN/DONEMILIAGA | 254.308 | 259.874 | 5.566 | 2,19% |
| URKABUSTAIZ | 596.935 | 610.665 | 13.730 | 2,30% |
| VALDEGOVÍA/GAUBEA | 351.148 | 359.023 | 7.875 | 2,24% |
| HARANA/VALLE DE ARANA | 101.435 | 103.352 | 1.917 | 1,89% |
| VILLABUENA DE ÁLAVA/ ESKUERNAGA | 165.560 | 169.000 | 3.441 | 2,08% |
| VITORIA-GASTEIZ | 172.621.075 | 172.621.075 | 0 | 0,00% |
| YÉCORA/IEKORA | 148.725 | 151.765 | 3.040 | 2,04% |
| ZALDUONDO | 111.531 | 113.686 | 2.154 | 1,93% |
| ZAMBRANA | 152.864 | 156.009 | 3.145 | 2,06% |
| ZIGOITIA | 827.683 | 846.911 | 19.228 | 2,32% |
| ZUIA | 1.194.711 | 1.222.671 | 27.960 | 2,34% |
| Compensación FEPEL liquidación positiva | 0 | 4.111.269 | 4.111.269 | - |
| 2% tramo complementario | 3.267.401 | 3.345.361 | 77.961 | 2,39% |
| TOTAL | 219.115.165 | 224.309.172 | 5.194.007 | 2,37% |
| Ayto. VITORIA-GASTEIZ: Servicios de bienestar social | 2.634.802 | 2.634.802 | 0 | 0,00% |

FUENTE: Consejo Territorial de Administración Local y Finanzas de Álava. Elaboración propia.

Anexo II

BIZKAIA - UDALKUTXA: Desglose por Ayuntamiento de entregas a cuenta y liquidación 2019 €

| AYUNTAMIENTO | Entregas a cuenta 2019 | Liquidación 2019 | Diferencia | % |
|-------------------------------------|------------------------|------------------|------------|-------|
| ABADIÑO | 5.188.207 | 5.345.450 | 157.242 | 3,03% |
| ABANTO Y CIÉRVANA - ABANTO ZIERBENA | 6.225.638 | 6.414.787 | 189.149 | 3,04% |
| AJANGIZ | 427.999 | 438.678 | 10.679 | 2,50% |
| ALONSOTEGI | 2.083.937 | 2.145.602 | 61.665 | 2,96% |
| AMOREBIETA - ETXANO | 12.056.813 | 12.425.557 | 368.743 | 3,06% |
| AMOROTO | 473.034 | 485.097 | 12.063 | 2,55% |
| ARAKALDO | 237.467 | 242.281 | 4.814 | 2,03% |
| ARANTZAZU | 365.799 | 374.557 | 8.758 | 2,39% |
| AREATZA | 949.616 | 976.341 | 26.725 | 2,81% |
| ARRANKUDIAGA | 811.054 | 833.530 | 22.476 | 2,77% |
| ARRATZU | 424.002 | 434.554 | 10.552 | 2,49% |
| ARRIETA | 515.126 | 528.487 | 13.362 | 2,59% |
| ARRIGORRIAGA | 7.981.636 | 8.224.780 | 243.144 | 3,05% |
| ARTEA | 660.269 | 678.088 | 17.819 | 2,70% |
| ARTZENTALES | 760.029 | 780.917 | 20.888 | 2,75% |
| ATXONDO | 1.039.128 | 1.068.620 | 29.492 | 2,84% |
| AULESTI | 675.238 | 693.525 | 18.287 | 2,71% |
| BAKIO | 1.951.338 | 2.008.904 | 57.566 | 2,95% |
| BALMASEDA | 5.209.737 | 5.367.567 | 157.830 | 3,03% |
| BARAKALDO | 64.205.315 | 66.179.694 | 1.974.379 | 3,08% |
| BARRIKA | 1.029.273 | 1.058.462 | 29.189 | 2,84% |
| BASAURI | 26.519.099 | 27.333.296 | 814.197 | 3,07% |
| BEDIA | 785.183 | 806.844 | 21.661 | 2,76% |
| BERANGO | 4.556.152 | 4.693.912 | 137.759 | 3,02% |
| BERMEO | 10.626.570 | 10.951.361 | 324.791 | 3,06% |
| BERRIATUA | 988.835 | 1.016.772 | 27.937 | 2,83% |
| BERRIZ | 3.181.180 | 3.276.616 | 95.436 | 3,00% |
| BILBAO | 329.050.543 | 338.889.149 | 9.838.605 | 2,99% |
| BUSTURIA | 1.216.311 | 1.251.244 | 34.932 | 2,87% |
| DERIO | 4.290.425 | 4.420.031 | 129.606 | 3,02% |

| AYUNTAMIENTO | Entregas a cuenta 2019 | Liquidación 2019 | Diferencia | % |
|------------------|---------------------------|---------------------|------------|-------|
| DIMA | 1.240.655 | 1.276.332 | 35.676 | 2,88% |
| DURANGO | 18.489.728 | 19.056.500 | 566.772 | 3,07% |
| EA | 692.431 | 711.246 | 18.814 | 2,72% |
| ELANTXOBE | 315.093 | 322.294 | 7.200 | 2,29% |
| ELORRIO | 4.809.605 | 4.955.161 | 145.556 | 3,03% |
| ERANDIO | 15.599.021 | 16.076.852 | 477.831 | 3,06% |
| EREÑO | 398.851 | 408.632 | 9.781 | 2,45% |
| ERMUA | 10.931.695 | 11.265.434 | 333.739 | 3,05% |
| ERRIGOITI | 514.317 | 527.648 | 13.331 | 2,59% |
| ETXEBARRI | 7.455.333 | 7.682.375 | 227.041 | 3,05% |
| ETXEBARRIA | 681.301 | 699.770 | 18.468 | 2,71% |
| FORUA | 686.969 | 705.624 | 18.654 | 2,72% |
| FRUIZ | 450.221 | 461.579 | 11.358 | 2,52% |
| GALDAKAO | 19.080.136 | 19.665.252 | 585.116 | 3,07% |
| GALDAMES | 791.789 | 813.657 | 21.868 | 2,76% |
| GAMIZ - FIKA | 945.406 | 971.996 | 26.590 | 2,81% |
| GARAI | 352.786 | 361.147 | 8.362 | 2,37% |
| GATIKA | 1.254.346 | 1.290.472 | 36.126 | 2,88% |
| GAUTEGIZ ARTEAGA | 682.959 | 701.484 | 18.525 | 2,71% |
| GERNIKA - LUMO | 11.053.177 | 11.390.994 | 337.817 | 3,06% |
| GETXO | 49.757.565 | 51.286.741 | 1.529.176 | 3,07% |
| GIZABURUAGA | 319.752 | 327.098 | 7.346 | 2,30% |
| GORDEXOLA | 1.268.565 | 1.305.102 | 36.537 | 2,88% |
| GORLIZ | 3.935.333 | 4.053.981 | 118.648 | 3,01% |
| GÜEÑES | 4.408.454 | 4.541.609 | 133.156 | 3,02% |
| IBARRANGELU | 750.459 | 771.062 | 20.603 | 2,75% |
| IGORRE | 2.978.279 | 3.067.424 | 89.145 | 2,99% |
| ISPASTER | 672.540 | 690.746 | 18.206 | 2,71% |
| IURRETA | 2.523.248 | 2.598.441 | 75.193 | 2,98% |
| IZURTZA | 293.982 | 300.537 | 6.554 | 2,23% |

| AYUNTAMIENTO | Entregas a cuenta 2019 | Liquidación 2019 | Diferencia | % |
|--|---------------------------|---------------------|------------|-------|
| KARRANTZA HARANA/ VALLE DE CARRANZA | 2.080.013 | 2.141.522 | 61.509 | 2,96% |
| KORTEZUBI | 453.415 | 464.875 | 11.460 | 2,53% |
| LANESTOSA | 262.376 | 267.953 | 5.577 | 2,13% |
| LARRABETZU | 1.494.008 | 1.537.478 | 43.470 | 2,91% |
| LAUKIZ | 881.347 | 905.969 | 24.622 | 2,79% |
| LEIOA | 19.865.721 | 20.474.828 | 609.107 | 3,07% |
| LEKEITIO | 4.781.558 | 4.926.251 | 144.694 | 3,03% |
| LEMOA | 2.495.259 | 2.569.539 | 74.280 | 2,98% |
| LEMOIZ | 963.727 | 990.887 | 27.160 | 2,82% |
| LEZAMA | 1.676.732 | 1.725.825 | 49.094 | 2,93% |
| LOIU | 1.520.025 | 1.564.344 | 44.319 | 2,92% |
| MALLABIA | 944.091 | 970.635 | 26.544 | 2,81% |
| MAÑARIA | 540.392 | 554.532 | 14.140 | 2,62% |
| MARKINA - XEMEIN | 3.390.058 | 3.491.902 | 101.844 | 3,00% |
| MARURI - JATABE | 738.641 | 758.882 | 20.241 | 2,74% |
| MENDATA | 548.073 | 562.442 | 14.369 | 2,62% |
| MENDEXA | 481.711 | 494.043 | 12.331 | 2,56% |
| MEÑAKA | 608.074 | 624.289 | 16.215 | 2,67% |
| MORGA | 467.758 | 479.662 | 11.904 | 2,54% |
| MUNDAKA | 1.324.688 | 1.362.952 | 38.263 | 2,89% |
| MUNGIA | 11.380.592 | 11.728.305 | 347.713 | 3,06% |
| MUNITIBAR - ARBATZEGI GERRIKAITZ | 602.144 | 618.181 | 16.036 | 2,66% |
| MURUETA | 337.512 | 345.404 | 7.892 | 2,34% |
| MUSKIZ | 5.094.575 | 5.248.955 | 154.379 | 3,03% |
| MUXIKA | 1.142.800 | 1.175.476 | 32.677 | 2,86% |
| NABARNIZ | 416.928 | 427.266 | 10.337 | 2,48% |
| ONDARROA | 5.604.964 | 5.775.056 | 170.092 | 3,03% |
| OROZKO | 1.993.063 | 2.051.898 | 58.835 | 2,95% |
| ORTUELLA | 5.314.977 | 5.476.088 | 161.111 | 3,03% |
| OTXANDIO | 1.025.317 | 1.054.382 | 29.065 | 2,83% |
| PLENTZIA | 3.009.466 | 3.099.626 | 90.160 | 3,00% |
| PORTUGALETE | 29.397.464 | 30.300.286 | 902.822 | 3,07% |
| SANTURTZI | 28.962.651 | 29.852.161 | 889.510 | 3,07% |
| SESTAO | 17.952.646 | 18.503.081 | 550.434 | 3,07% |

| AYUNTAMIENTO | Entregas a cuenta 2019 | Liquidación 2019 | Diferencia | % |
|-------------------------------|------------------------|------------------|------------|-------|
| SONDIKA | 2.968.738 | 3.057.616 | 88.878 | 2,99% |
| SOPELA | 8.970.446 | 9.244.091 | 273.645 | 3,05% |
| SOPUERTA | 1.778.828 | 1.831.062 | 52.234 | 2,94% |
| SUKARRIETA | 353.915 | 362.308 | 8.393 | 2,37% |
| TRUCIOS - TURTZIOZ | 668.922 | 687.012 | 18.090 | 2,70% |
| UBIDE | 250.315 | 255.520 | 5.206 | 2,08% |
| UGAO - MIRABALLES | 2.783.570 | 2.866.761 | 83.191 | 2,99% |
| URDULIZ | 2.882.842 | 2.969.063 | 86.220 | 2,99% |
| URDUÑA - ORDUÑA | 2.774.993 | 2.857.895 | 82.902 | 2,99% |
| VALLE DE TRÁPAGA - TRAPAGARAN | 7.534.732 | 7.764.239 | 229.507 | 3,05% |
| ZALDIBAR | 2.130.989 | 2.194.085 | 63.096 | 2,96% |
| ZALLA | 5.552.564 | 5.720.924 | 168.360 | 3,03% |
| ZAMUDIO | 2.239.741 | 2.306.189 | 66.448 | 2,97% |
| ZARATAMO | 1.154.860 | 1.187.910 | 33.050 | 2,86% |
| ZEANURI | 1.146.168 | 1.178.941 | 32.774 | 2,86% |
| ZEBERIO | 979.353 | 1.006.998 | 27.645 | 2,82% |
| ZIERBENA | 1.058.639 | 1.088.747 | 30.108 | 2,84% |
| ZIORTZA-BOLIBAR | 511.972 | 525.236 | 13.264 | 2,59% |

FUENTE: Consejo Territorial de Finanzas de Bizkaia. Elaboración propia.

Anexo III

GIPUZKOA - FFM: Desglose por Ayuntamiento de entregas a cuenta y liquidación 2019 €

| AYUNTAMIENTO | Entregas a cuenta 2019 | Liquidación 2019 | Diferencia | % |
|--------------------------|------------------------|------------------|------------|-------|
| ABALTZISKETA | 298.648 | 305.345 | 6.697 | 2,24% |
| ADUNA | 394.025 | 402.861 | 8.836 | 2,24% |
| AIA | 1.468.287 | 1.501.213 | 32.926 | 2,24% |
| AIZARNAZABAL | 580.741 | 593.764 | 13.023 | 2,24% |
| ALBIZTUR | 292.691 | 299.254 | 6.564 | 2,24% |
| ALEGIA | 1.223.599 | 1.251.038 | 27.439 | 2,24% |
| ALKIZA | 327.515 | 334.860 | 7.344 | 2,24% |
| ALTZAGA | 202.032 | 206.562 | 4.531 | 2,24% |
| ALTZO | 356.225 | 364.213 | 7.988 | 2,24% |
| AMEZKETA | 683.113 | 698.432 | 15.319 | 2,24% |
| ANDOAIN | 10.275.404 | 10.505.827 | 230.424 | 2,24% |
| ANOETA | 1.443.547 | 1.475.918 | 32.371 | 2,24% |
| ANTZUOLA | 1.502.597 | 1.536.292 | 33.695 | 2,24% |
| ARAMA | 216.661 | 221.520 | 4.859 | 2,24% |
| ARETXABALETA | 4.904.336 | 5.014.315 | 109.979 | 2,24% |
| ARRASATE / MONDRAGÓN | 15.411.007 | 15.756.596 | 345.588 | 2,24% |
| ASTEASU | 1.054.772 | 1.078.425 | 23.653 | 2,24% |
| ASTIGARRAGA | 4.244.525 | 4.339.708 | 95.183 | 2,24% |
| ATAUN | 1.169.337 | 1.195.559 | 26.222 | 2,24% |
| AZKOITIA | 8.131.925 | 8.314.282 | 182.357 | 2,24% |
| AZPEITIA | 10.351.005 | 10.583.124 | 232.119 | 2,24% |
| BALIARRAIN | 182.668 | 186.764 | 4.096 | 2,24% |
| BEASAIN | 9.644.226 | 9.860.496 | 216.270 | 2,24% |
| BEIZAMA | 197.083 | 201.503 | 4.420 | 2,24% |
| BELAUNTZA | 242.428 | 247.865 | 5.436 | 2,24% |
| BERASTEGI | 774.050 | 791.408 | 17.358 | 2,24% |
| BERGARA | 10.273.300 | 10.503.676 | 230.376 | 2,24% |
| BERROBI | 462.511 | 472.883 | 10.372 | 2,24% |
| BIDANIA-GOITAZ | 416.176 | 425.509 | 9.333 | 2,24% |
| DEBA | 3.892.284 | 3.979.568 | 87.284 | 2,24% |
| DONOSTIA / SAN SEBASTIÁN | 140.774.288 | 143.931.119 | 3.156.831 | 2,24% |

| AYUNTAMIENTO | Entregas a cuenta 2019 | Liquidación 2019 | Diferencia | % |
|----------------|------------------------|------------------|------------|-------|
| EIBAR | 19.297.643 | 19.730.388 | 432.745 | 2,24% |
| ELDUAIN | 237.196 | 242.515 | 5.319 | 2,24% |
| ELGETA | 792.635 | 810.409 | 17.775 | 2,24% |
| ELGOIBAR | 8.121.107 | 8.303.221 | 182.114 | 2,24% |
| ERRETERIA | 27.771.592 | 28.394.364 | 622.772 | 2,24% |
| ERREZIL | 465.378 | 475.814 | 10.436 | 2,24% |
| ESKORIATZA | 2.871.823 | 2.936.223 | 64.400 | 2,24% |
| EZKIO | 376.861 | 385.312 | 8.451 | 2,24% |
| ITSASO | 194.166 | 198.520 | 4.354 | 2,24% |
| GABIRIA | 399.612 | 408.573 | 8.961 | 2,24% |
| GAINTZA | 172.560 | 176.429 | 3.870 | 2,24% |
| GAZTELU | 195.182 | 199.559 | 4.377 | 2,24% |
| GETARIA | 1.978.214 | 2.022.575 | 44.361 | 2,24% |
| HERNANI | 14.008.965 | 14.323.113 | 314.148 | 2,24% |
| HERNIALDE | 290.785 | 297.305 | 6.521 | 2,24% |
| HONDARRIBIA | 11.957.589 | 12.225.736 | 268.146 | 2,24% |
| IBARRA | 2.952.052 | 3.018.251 | 66.199 | 2,24% |
| IDIAZABAL | 1.596.997 | 1.632.809 | 35.812 | 2,24% |
| IKAZTEGIETA | 393.016 | 401.829 | 8.813 | 2,24% |
| IRUN | 43.666.321 | 44.645.528 | 979.207 | 2,24% |
| IRURA | 1.276.058 | 1.304.673 | 28.615 | 2,24% |
| ITSASONDO | 484.097 | 494.953 | 10.856 | 2,24% |
| LARRAUL | 246.214 | 251.735 | 5.521 | 2,24% |
| LASARTE-ORIA | 12.678.186 | 12.962.492 | 284.305 | 2,24% |
| LAZKAO | 3.861.878 | 3.948.480 | 86.602 | 2,24% |
| LEABURU | 322.517 | 329.750 | 7.232 | 2,24% |
| LEGAZPI | 5.920.828 | 6.053.601 | 132.773 | 2,24% |
| LEGORRETA | 997.561 | 1.019.931 | 22.370 | 2,24% |
| LEINTZ-GATZAGA | 232.181 | 237.387 | 5.207 | 2,24% |
| LEZO | 4.271.192 | 4.366.972 | 95.781 | 2,24% |
| LIZARTZA | 475.077 | 485.730 | 10.653 | 2,24% |

| AYUNTAMIENTO | Entregas a cuenta 2019 | Liquidación 2019 | Diferencia | % |
|--------------------------------------|------------------------|------------------|------------|-------|
| MENDARO | 1.408.152 | 1.439.729 | 31.577 | 2,24% |
| MUTILOA | 245.180 | 250.678 | 5.498 | 2,24% |
| MUTRIKU | 3.796.705 | 3.881.845 | 85.140 | 2,24% |
| OIARTZUN | 7.186.687 | 7.347.846 | 161.160 | 2,24% |
| OLABERRIA | 707.402 | 723.265 | 15.863 | 2,24% |
| OÑATI | 7.999.080 | 8.178.457 | 179.378 | 2,24% |
| ORDIZIA | 6.985.261 | 7.141.904 | 156.643 | 2,24% |
| ORENDAIN | 217.275 | 222.148 | 4.872 | 2,24% |
| OREXA | 172.069 | 175.927 | 3.859 | 2,24% |
| ORIO | 4.105.617 | 4.197.685 | 92.068 | 2,24% |
| ORMAIZTEGI | 920.611 | 941.255 | 20.644 | 2,24% |
| PASAIA | 11.357.490 | 11.612.180 | 254.689 | 2,24% |
| SEGURA | 1.014.133 | 1.036.874 | 22.742 | 2,24% |
| SORALUZE - PLACENCIA DE LAS ARMAS | 2.744.691 | 2.806.240 | 61.549 | 2,24% |
| TOLOSA | 13.607.266 | 13.912.406 | 305.140 | 2,24% |
| URNIETA | 4.422.300 | 4.521.469 | 99.169 | 2,24% |
| URRETXU | 4.718.124 | 4.823.927 | 105.803 | 2,24% |
| USURBIL | 4.339.735 | 4.437.053 | 97.318 | 2,24% |
| VILLABONA | 4.132.206 | 4.224.870 | 92.664 | 2,24% |
| ZALDIBIA | 1.097.695 | 1.122.310 | 24.616 | 2,24% |
| ZARAUTZ | 16.221.587 | 16.585.353 | 363.765 | 2,24% |
| ZEGAMA | 1.073.646 | 1.097.723 | 24.076 | 2,24% |
| ZERAIN | 246.374 | 251.899 | 5.525 | 2,24% |
| ZESTOA | 2.609.535 | 2.668.053 | 58.518 | 2,24% |
| ZIZURKIL | 2.083.639 | 2.130.365 | 46.725 | 2,24% |
| ZUMAIA | 6.957.406 | 7.113.424 | 156.018 | 2,24% |
| ZUMARRAGA | 6.850.990 | 7.004.621 | 153.632 | 2,24% |

FUENTE: Consejo Territorial de Finanzas de Gipuzkoa. Elaboración propia.

Financiación Municipal

Participación municipal en los tributos concertados,
liquidación 2019



EUSKADIKO UDALEN ELKARTEA
ASOCIACIÓN DE MUNICIPIOS VASCOS