



udala

BOLETÍN MONOGRÁFICO
de la Asociación de Municipios Vascos

Nº 175 · Noviembre 2024

Financiación Municipal
Participación municipal en
los tributos concertados
2024-2025

EUDEL

EUDEL

EUSKADIKO UDALEN ELKARTEA
ASOCIACIÓN DE MUNICIPIOS VASCOS

www.eudel.eus

Suscríbete a la Newsletter: <https://noticias.eudel.eus/>

Udala

BOLETÍN MONOGRÁFICO
de la Asociación de Municipios Vascos

Ercilla 13 | 48009 BILBAO
Tel.: 94 423 15 00
e-mail: eudel@eudel.eus



Representantes de los Municipios Vascos

Consejo Vasco de Finanzas Públicas

Esther Apraiz, alcaldesa de DERIO (Presidenta de EUDEL)
Nagore Alkorta, alcaldesa de AZPEITIA (Vicepresidenta de EUDEL)
Nati López de Munain, alcaldesa de ELBURGO
(vocal de la Comisión Ejecutiva de EUDEL)

Consejos Territoriales de Finanzas

Consejo Territorial de Administración Local y Finanzas de Álava

Javier Gallego, alcalde de ERRIBERAGOITIA/ RIBERA ALTA
Jon Escuza, alcalde de OKONDO
Juan José Betolaza, alcalde de PEÑACERRADA-URIZAHARRA
Raúl García, alcalde de LAGUARDIA
Erika Letamendi, alcaldesa de SAN MILLÁN/ DONEMILIAGA
Juan Ignacio Armentia, concejal de VITORIA-GASTEIZ
Xabier Álvarez de Arcaya, alcalde de URKABUSTAIZ

Consejo Territorial de Finanzas de Bizkaia

Marta Ajuria, concejala de BILBAO
Ainhoa Salterain, alcaldesa de AMOREBIETA-ETXANO
Garbiñe Sáenz de Buruaga, alcaldesa de ISPASTER
Mikel Urrutia, alcalde de ABADIÑO
Miguel Ángel Gómez, alcalde de VALLE DE TRÁPAGA-TRAPAGARAN

Consejo Territorial de Finanzas de Gipuzkoa

Aizpea Otaegi, alcaldesa de ERRENTERIA
Adur Ezenarro, alcalde de ORDIZIA
Iñaki Ostolaza, alcalde de ZUMAIA
Kerman Orbegozo, concejal de DONOSTIA / SAN SEBASTIÁN
Jon Iraola, alcalde de EIBAR

Índice nº 175 · Noviembre 2024

Consejo Vasco de Finanzas Públicas

04 

Recaudación por tributos concertados de las Haciendas Forales Vascas..... 04

- Previsiones de recaudación para 2024 (preliquidación).
- Previsión presupuestaria para 2025.
- Evolución de la recaudación por tributos concertados de las Haciendas Forales Vascas (2006-2025).
- Determinación de la cuantía provisional del Fondo General de Ajuste para el ejercicio 2025.
- Determinación de los coeficientes horizontales para el ejercicio 2025.

Acuerdo interinstitucional en materia de estabilidad presupuestaria y sostenibilidad financiera..... 08

Directrices para la elaboración de los Presupuestos Generales de las Administraciones Públicas de Euskadi para el año 2025..... 09

Consejos Territoriales de Finanzas

10 

Fondos Forales de Financiación Municipal 10

Entidades Locales de Álava/Araba..... 12

- Preliquidación 2024.
- Presupuesto 2025.
- Plan Foral de Obras y Servicios y programa de ayudas para el fomento de las relaciones vecinales y la ejecución de obras menores.

Ayuntamientos de Bizkaia 14

- Preliquidación 2024.
- Presupuesto 2025.

Ayuntamientos de Gipuzkoa 15

- Preliquidación 2024.
- Presupuesto 2025.

Fondos forales de Financiación Municipal en términos euros/habitante

16 

Anexos

18 

- I. Álava: cantidades individualizadas del FOFEL.
- II. Bizkaia: cantidades individualizadas de Udalkutxa.
- III. Bizkaia: cantidades individualizadas del Fondo de Servicios Sociales.
- IV. Gipuzkoa: cantidades individualizadas del Fondo Foral de Financiación Municipal.

CONSEJO VASCO de FINANZAS PÚBLICAS

Recaudación por tributos concertados de las Haciendas Forales Vascas

En el Consejo Vasco de Finanzas Públicas del pasado 15 de octubre se aprobaron, entre otras cuestiones, la previsión de recaudación por tributos concertados para 2024 y la previsión presupuestaria para 2025, la determinación de los coeficientes horizontales y de las aportaciones de las Diputaciones Forales al Gobierno Vasco para 2025, así como la cuantía provisional del Fondo General de Ajuste para 2025.

Previsiones de recaudación para 2024 (preliquidación)

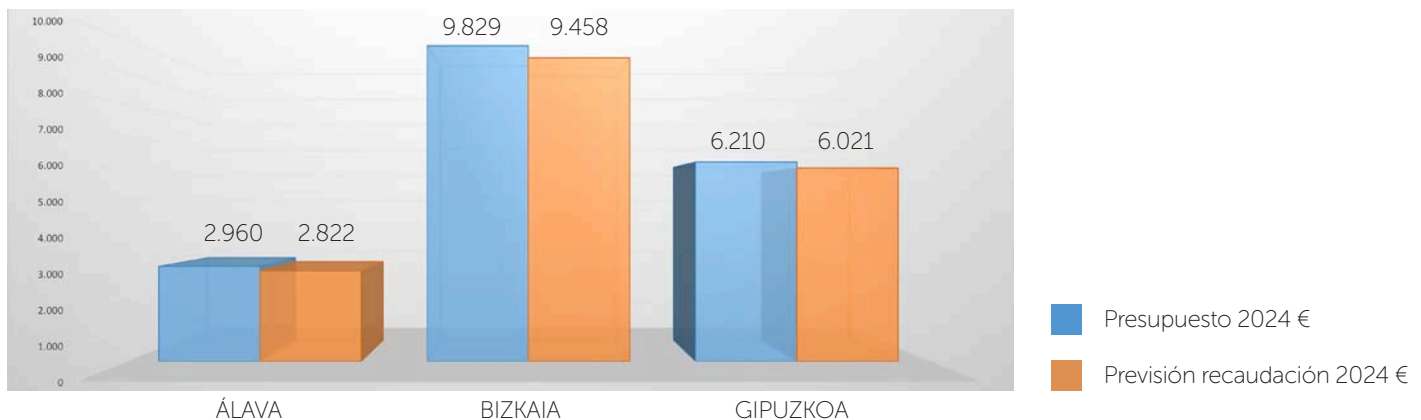
En términos globales, se prevé que en 2024 la recaudación por tributos concertados sea un 3,68 % inferior a la previsión inicial. Las cifras aprobadas en el Consejo Vasco de Finanzas Públicas en relación con la previsión de cierre de recaudación por tributos concertados son las siguientes: **(Tabla 1)**

TABLA 1

	Presupuesto 2024 €	Previsión recaudación 2024 €	Diferencia €	%
Álava	2.960.419.055	2.822.075.051	-138.344.004	-4,67%
Bizkaia	9.829.497.485	9.457.743.977	-371.753.508	-3,78%
Gipuzkoa	6.210.333.460	6.021.119.972	-189.213.488	-3,05%
Total CAE	19.000.250.000	18.300.939.000	-699.311.000	-3,68%

La previsión de la recaudación fiscal del 2024 hubiera sido muy positiva, situándose incluso por encima de la previsión presupuestaria, si no hubiera sido por el impacto de las devoluciones a los pensionistas en cumplimiento de las sentencias del Tribunal Supremo sobre cotizaciones a mutualidades. Se prevé una recaudación del 4,67% inferior al presupuesto inicial en Álava, un 3,78% en Bizkaia, y un 3,05% inferior al presupuesto inicial en Gipuzkoa.

GRÁFICO 1: Recaudación por tributos concertados 2024 (en millones de €)



Previsión presupuestaria para 2025

Asimismo, se acordaron las previsiones de recaudación por tributos concertados para 2025. En la siguiente tabla se reflejan estas previsiones presupuestarias de recaudación de 2025 en relación con el presupuesto de 2024. **(Tabla 2)**

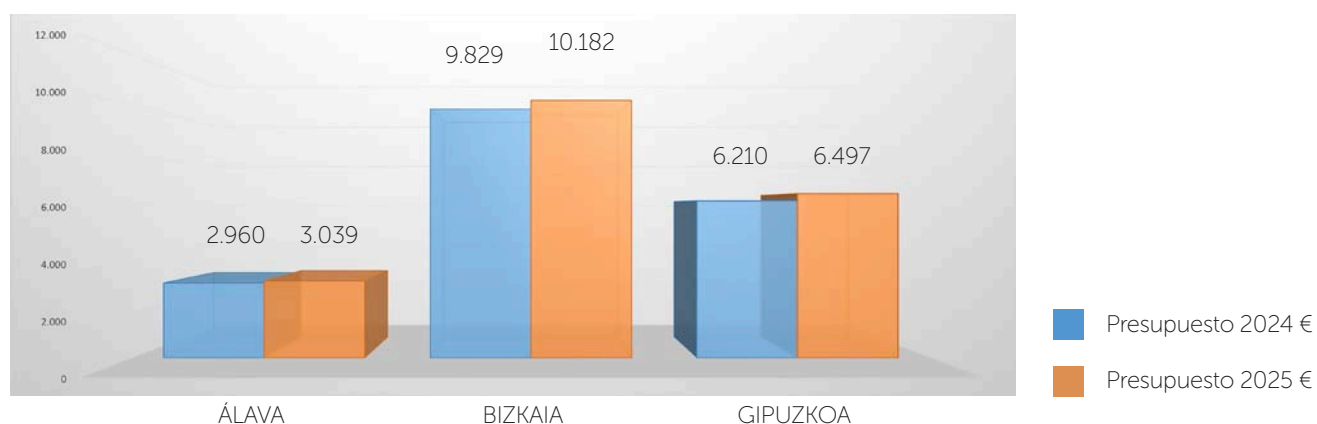
Se prevé un incremento global de la recaudación del **3,78%** para 2025 respecto al presupuesto de 2024. Por territorios se distribuye de la siguiente manera: incremento del 2,66% en Álava; 3,59% en Bizkaia y 4,62% en Gipuzkoa.

TABLA 2

	Presupuesto 2024 €	Presupuesto 2025 €	Diferencia €	%
Álava	2.960.419.055	3.039.159.817	78.740.762	2,66%
Bizkaia	9.829.497.485	10.182.335.866	352.838.381	3,59%
Gipuzkoa	6.210.333.460	6.497.141.207	286.807.747	4,62%
Total CAE	19.000.250.000	19.718.636.890	718.386.890	3,78%

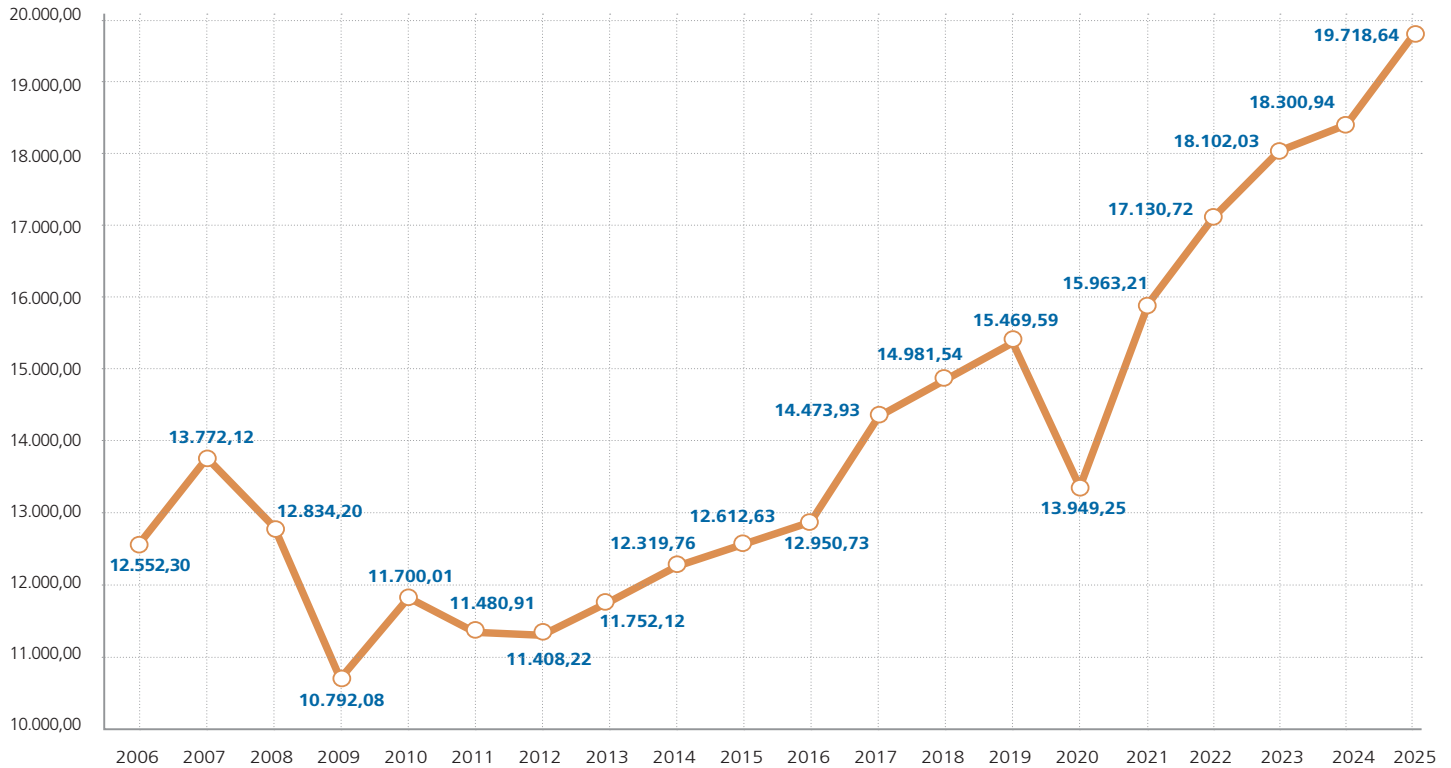
La previsión de recaudación para 2025 asciende a 19.700 millones de euros. Un 3,78 % superior a la previsión inicial del 2024.

GRÁFICO 2: Recaudación por tributos concertados (en millones de €)



Evolución de la recaudación por tributos concertados de las Haciendas Forales Vascas (2006-2025)

GRÁFICO 3: Millones de euros/Recaudación por Tributos concertados



En el gráfico anterior podemos observar la evolución de la recaudación por tributos concertados entre los años 2006 a 2025. Se debe matizar que el dato de 2024 se corresponde con la preliquidación y el de 2025 con el presupuesto de la recaudación, el resto de ejercicios se corresponden con la liquidación.

Los años 2008 y 2009, como consecuencia de la crisis económica, aportan las cifras más bajas del período, concretamente en el **año 2009** se dio la menor **recaudación**, con un importe de **10.792 millones de euros**. Este impacto negativo en la recaudación tuvo un reflejo en la correspondiente disminución de los Fondos Forales de Financiación Municipal, como consecuencia de la aplicación del principio de riesgo compartido.

A partir del ejercicio 2013 se inicia un período de recuperación con un progresivo y sostenido aumento de la recaudación, y con un repunte al alza considerable a partir del periodo de 2017 que se mantiene hasta el año 2019. En el ejercicio 2020 se produjo una caída de la recaudación motivada por el efecto económico de la pandemia ocasionada por la Covid-19, con una importante recuperación a partir de 2021. Según los datos aprobados, **se prevé una recaudación para 2024 y 2025 de 18.300 y 19.700 millones de euros respectivamente.**

Fondo General de Ajuste 2025

Las Diputaciones Forales realizan sus aportaciones al Gobierno Vasco en base a los coeficientes horizontales de aportación, y no de manera directamente proporcional a la recaudación. La diferencia entre el coeficiente de aportación y el de recaudación de cada territorio produce disfunciones territoriales en la financiación.

Las contribuciones a la cuantía provisional del Fondo General de Ajuste, que se estima en un total de **177,9 millones de euros** para 2025, son las siguientes: **(Tabla 3)**

TABLA 3:

Total contribuciones al FGA

Contribuciones al FGA	Previsión 2025 €
Gobierno Vasco (70,81%)	126.026.667
Diputaciones y ayuntamientos (29,19%)	51.951.961
Álava	8.333.094
Bizkaia	26.168.203
Gipuzkoa	17.450.664
TOTAL	177.978.628

El Fondo General de Ajuste permite atenuar esas disfunciones, garantizando que la participación relativa en la recaudación total del País Vasco para cada Territorio Histórico pueda alcanzar hasta el 99% de su coeficiente horizontal de aportación, una vez descontada su aportación al Fondo.

La distribución del Fondo General de Ajuste es la siguiente: **(Tabla 4)**

TABLA 4:

Total cobros del FGA

Distribución FGA	Previsión 2025 €
Álava	100.413.941
Bizkaia	-
Gipuzkoa	77.564.687
TOTAL	177.978.628

En el Consejo Vasco de Finanzas Públicas se acordó que la cuantía provisional del Fondo General de Ajuste para 2025 sea de 177,9 millones de euros, y se distribuya entre los territorios de Álava (100,4 millones de euros) y Gipuzkoa (77,6 millones de euros).

La metodología aprobada por la Ley 4/2021 para el período 2022 – 2026, establece que el Fondo General de Ajuste se articulará en dos tramos diferenciados,

cuyo límite conjunto no superará el 1,45% de los recursos a distribuir definidos en el artículo 4 de la citada Ley.

Con estos datos, los coeficientes de recaudación de las diputaciones de Álava y Gipuzkoa, alcanzan el 99% de su coeficiente horizontal, por lo que no es necesario activar el segundo tramo del Fondo General de Ajuste.

Coeficientes horizontales de aportación

La contribución de las Diputaciones Forales a las cargas de las instituciones comunes y a las obligaciones derivadas de la metodología de señalamiento del cupo, se realiza a través de los coeficientes horizontales de aportación. Éstos no serán objeto de modificación a lo largo del ejercicio, siendo de aplicación hasta la liquidación de las aportaciones del mismo, inclusive.

Los coeficientes horizontales de aportación aprobados para el ejercicio 2025 son los siguientes:

Coeficiente Horizontal de Aportación 2025	
Álava	16,04%
Bizkaia	50,37%
Gipuzkoa	33,59%

Acuerdo interinstitucional en materia de estabilidad presupuestaria y sostenibilidad financiera

Las reglas fiscales han estado suspendidas durante cuatro años (2020-2023) en base a la decisión de la Comisión Europea de aplicar la cláusula general de salvaguardia del Pacto de Estabilidad y Crecimiento, para amortiguar los efectos derivados de la crisis sanitaria del COVID-19 y posteriormente, de la guerra de Ucrania. Posteriormente, la Comisión Europea estableció la retirada de la cláusula general de salvaguardia a finales de 2023, por lo que **las reglas fiscales aplicables a las Administraciones Públicas han quedado reactivadas en 2024.**

De conformidad con la Disposición Adicional Segunda de la Ley 4/2021, de 7 de octubre, de Metodología de Distribución de Recursos y de Determinación de las Aportaciones de las Diputaciones Forales, que en su apartado 1 establece que el Consejo Vasco de Finanzas Públicas acordará los objetivos de estabilidad

presupuestaria de las instituciones públicas del País Vasco, en el marco de los compromisos que para la Comunidad Autónoma del País Vasco se adopten en aplicación del artículo 62 del Concierto Económico, en el Consejo Vasco de Finanzas se adoptó el siguiente acuerdo:

1. Una vez acordado de manera bilateral entre el País Vasco y la Administración del Estado, la distribución territorial de los objetivos de déficit conjunto entre las Diputaciones Forales se realizará en base a los coeficientes horizontales de aportación aprobados para cada ejercicio.
2. El endeudamiento a largo plazo de las Diputaciones Forales será coherente con el objetivo de déficit aprobado para cada ejercicio.

Directrices para la elaboración de los Presupuestos Generales de las Administraciones Públicas de Euskadi para el año 2025

La elaboración de las cuentas públicas del ejercicio 2025 se realizará condicionado en gran medida por el ciclo económico exterior dado el tamaño y el grado de apertura de la economía vasca. En este sentido, se prevé una evolución estable de la economía de la OCDE y una mejora del entorno europeo para el próximo año. Por su parte, la contribución de la economía estatal se estima positiva dada sus buenas perspectivas. Así, el crecimiento estimado del PIB de la CAE para 2024 se cifra en un 1,9%, frente a un crecimiento medio del 1,8% en 2023. Para el año 2025 se prevé que la economía vasca crezca

un 2,1%, en consonancia con todas las previsiones que sostienen que el crecimiento se situará próximo o por encima de la barrera del 2%.

De cara a 2025, en el marco de los compromisos que en materia de déficit y deuda corresponden a cada una de las administraciones vascas, y en consonancia con las orientaciones de la Comisión Europea relativas a la coordinación de la política fiscal, los escenarios presupuestarios tendrán en cuenta los siguientes criterios económicos en lo referente a gastos y endeudamiento:

Endeudamiento:

Se tomará como base la normativa y los acuerdos adoptados en el seno de la CMCE que se establezcan en materia de estabilidad presupuestaria y sostenibilidad financiera; es decir, cumplimiento de los objetivos de estabilidad presupuestaria y de deuda pública.

Intereses y amortización de Deuda Pública.

En lo referido a la cuantificación de los intereses y la amortización de la Deuda Pública se presupuestarán por el coste estimado.

Gastos:

Gastos de personal: Plantillas presupuestarias y retribuciones.

Las plantillas presupuestarias del personal funcionario, personal laboral y personal eventual de las Administra-

ciones Públicas Vascas, así como de las entidades que se rigen por el derecho privado, tendrán como criterio general, carácter limitativo.

Las condiciones de las retribuciones del personal funcionario, laboral y eventual al servicio de las Administraciones Públicas Vascas, de la Comunidad Autónoma, serán las que se determinen en la Ley o Normas Forales de Presupuestos para el año 2025.

Gastos de funcionamiento y Transferencias corrientes.

Las transferencias a entidades de las administraciones institucionales se calcularán teniendo en cuenta, en la parte que financien gastos de personal, las orientaciones recogidas en el apartado anterior.

Los Departamentos, Organismos Autónomos y demás Entidades de

las Administraciones Públicas Vascas orientarán sus políticas de gasto subvencional a hacer frente a los retos relacionados en las presentes directrices.

Inversiones Reales, Subvenciones de Capital y Variación de Activos Financieros.

Se procederá a la dotación de créditos de actuaciones que contengan obligaciones de ejercicios anteriores. El planteamiento se realizará dentro de un horizonte de planificación plurianual que afronte las transiciones anteriormente mencionadas.

Entidades del Sector Público.

No se contemplará la creación de nuevas Entidades del Sector Público.

CONSEJOS TERRITORIALES de FINANZAS

Fondos forales de Financiación Municipal

En las reuniones de los Consejos Territoriales de Finanzas de cada territorio, se ha concretado la participación local en la previsión de recaudación por tributos concertados, en los denominados Fondos Forales de Financiación Municipal: Fondo Foral de Financiación de las Entidades Locales de Álava (**FOFEL**), **Udalkutxa** en Bizkaia y Fondo Foral de Financiación Municipal (**FFFM**) en Gipuzkoa.

De conformidad con la información aportada en los Consejos Territoriales de Finanzas de los tres territorios, la **previsión de liquidación** de los Fondos Forales de Financiación Municipal para **2024** es la siguiente: (**Tabla 5**)

TABLA 5

	Presupuesto 2024 € (1)	Preliquidación 2024 € (2)	Diferencia € (2)-(1)	%(2)/(1)
Álava-FOFEL	277.057.082	267.484.845	-9.572.237	-3,45%
Bizkaia-Udalkutxa	1.082.660.691	1.042.147.212	-40.513.479	-3,74%
Gipuzkoa-FFFM	651.721.779	629.482.259	-22.239.520	-3,41%
TOTAL	2.011.439.552	1.939.114.316	-72.325.236	-3,60%

La menor recaudación producida por el impacto de las devoluciones a los pensionistas en cumplimiento de las sentencias del Tribunal Supremo sobre cotizaciones a mutualidades, ha tenido su reflejo en la preliquidación de los Fondos Forales de Financiación Municipal, como consecuencia de la aplicación del principio de riesgo compartido. Se prevé que los Fondos Forales alcancen los 1.939 millones de euros para el conjunto de los tres territorios, un 3,60 % inferior a las entregas a cuenta inicialmente previstas.

Los datos de la preliquidación no tienen efectos en las entregas a cuenta del ejercicio, y habrá que esperar a la liquidación definitiva que se practicará en febrero de 2025. No obstante el conocimiento de las cifras de preliquidación es decisiva para una mejor gestión presupuestaria. En los Anexos se pueden consultar las cantidades individualizadas para cada ayuntamiento.

La **previsión presupuestaria** de los Fondos Forales de Financiación Municipal para el **año 2025** es la siguiente: **(Tabla 6)**

TABLA 6

	Presupuesto 2024 € (1)	Presupuesto 2025 € (2)	Diferencia € (2)-(1)	%(2)/(1)
Álava-FOFEL	277.057.082	289.983.110	12.926.028	4,67%
Bizkaia-Udalkutxa	1.082.660.691	1.120.249.883	37.589.192	3,47%
Gipuzkoa-FFFM	651.721.779	673.665.371	21.943.592	3,37%
TOTAL	2.011.439.552	2.083.898.364	72.458.812	3,60%

Los **2.084 millones de euros previstos para los Fondos Forales de 2025 suponen, en términos globales, un incremento del 3,60 % respecto al presupuesto del ejercicio anterior, y un incremento del 7,47 % en relación con la preliquidación de 2024.**

Los **Ayuntamientos utilizarán la previsión de los Fondos Forales de Financiación Municipal de 2025 para la elaboración de los presupuestos del próximo ejercicio. En los Anexos se pueden consultar las cantidades individualizadas para cada ayuntamiento.**

Entidades Locales de Álava/Araba

En el Consejo Territorial de Administración Local y Finanzas de Álava (CTALFA), celebrado el 22 de octubre, se informó sobre la preliquidación de 2024 y sobre la previsión presupuestaria para 2025 del FOFEL.

Preliquidación 2024

De conformidad con los datos del CTALFA, la previsión de liquidación de 2024 es de **267'5 millones de euros**, lo que supone **un decremento de un 3,45%** respecto al presupuesto inicial. **(Tabla 7)**

TABLA 7

	Presupuesto 2024 € (1)	Preliquidación 2024 € (2)	Diferencia € (2)-(1)	%(2)/(1)
Álava-FOFEL	277.057.082	267.484.845	-9.572.237	-3,45%

De confirmarse en febrero de 2024 los datos de las previsiones de cierre para 2024, esta ascendería a 267,5 millones de euros, lo que supone un decremento del 3,45% respecto a las entregas a cuenta del 2024. En el reparto de las cantidades individualizadas de la preliquidación a cada entidad local, se suman 5.168.000 euros adicionales que provienen del fondo complementario del FOFEL que aporta el presupuesto de la Diputación Foral.

En cuanto al Fondo de Servicios Sociales, la previsión al cierre asciende a 2,78 millones de euros.

Presupuesto 2025

La previsión presupuestaria del FOFEL para 2025 es de **289,9 millones de euros**, un **4,67% superior** a la previsión presupuestaria inicialmente prevista para el año 2024. **(Tabla 8)**

La previsión presupuestaria del FOFEL para 2025 es de **289,9 millones de euros**, lo que supone un **incremento del 4,67% respecto al presupuesto del ejercicio anterior**, y un **incremento del 8,41 % en relación con la preliquidación de 2024**.

TABLA 8

	Presupuesto 2024 € (1)	Presupuesto 2025 € (2)	Diferencia € (2)-(1)	%(2)/(1)
Álava-FOFEL	277.057.082	289.983.110	12.926.028	4,67%

También está previsto que en el ejercicio 2025 se destinen 2,8 millones de euros al Fondo de Servicios Sociales.

Plan Foral de Obras y Servicios y programa de ayudas para el fomento de las relaciones vecinales y la ejecución de obras menores

Según el Decreto Foral 3/2023 publicado en el BOTHA el 1 de febrero de 2023, los compromisos de subvención del Plan Foral de Obras y Servicios (PFOS) aprobados para los ejercicios 2024 y 2025 ascienden a 18.311.571 euros en cada anualidad. No obstante, en el CTALFA se informó de que el PFOS será de 19.389.126 euros y de 20.286.805 euros en los ejercicios 2024 y 2025 respectivamente.

Asimismo, en el CTALFA se informó de que la línea de ayudas para la ejecución de obras menores e iniciativas de relaciones vecinales asciende a 2.615.993 euros y 2.737.109 euros en 2024 y 2025 respectivamente.

(Estos Planes no están sujetos al riesgo compartido por lo que se garantizarán las mismas cantidades inicialmente consignadas).

Ayuntamientos de Bizkaia

En el consejo Territorial de Finanzas de Bizkaia, celebrado el 17 de octubre, se informó sobre la preliquidación de 2024 y sobre la previsión presupuestaria para 2025 de Udalkutxa.

Preliquidación 2024

De conformidad con los datos del Consejo Territorial de Finanzas de Bizkaia, la previsión de liquidación de 2024 es de **1.042 millones de euros**, lo que supone un **decremento de un 3,74%** respecto al presupuesto inicial. **(Tabla 9)**

TABLA 9

	Presupuesto 2024 € (1)	Preliquidación 2024 € (2)	Diferencia € (2)-(1)	%(2)/(1)
Bizkaia-Udalkutxa	1.082.660.691	1.042.147.212	-40.513.479	-3,74%

De confirmarse en febrero de 2025 los datos de las previsiones de cierre para 2024, los ayuntamientos tendrían que devolver 40,5 millones de euros (ver Anexo II).

En cuanto al Fondo de Servicios Sociales, la previsión al cierre asciende a 9,8 millones de euros. Este fondo se reparte bajo criterios de dependencia y se liquidará también junto al Fondo Udalkutxa (Ver Anexo III).

Presupuesto 2025

La previsión presupuestaria de Udalkutxa para 2025 es de **1.120 millones de euros**, un 3,47% superior al presupuesto inicialmente previsto para 2024. **(Tabla 10)**

La previsión presupuestaria de Udalkutxa para 2025 es de 1.120 millones de euros, lo que supone un incremento del 3,47 % respecto al presupuesto de 2024 y un 7,49% en relación con la preliquidación de 2024 (Ver Anexo II).

TABLA 10

	Presupuesto 2024 € (1)	Presupuesto 2025 € (2)	Diferencia € (2)-(1)	%(2)/(1)
Bizkaia-Udalkutxa	1.082.660.691	1.120.249.883	37.589.192	3,47%

También está previsto que los ayuntamientos del Territorio Histórico reciban en 2025 10,5 millones de euros del Fondo de Servicios Sociales (Ver Anexo III).

Ayuntamientos de Gipuzkoa

En el consejo Territorial de Finanzas de Gipuzkoa, celebrado el 16 de octubre, se informó sobre la preliquidación de 2024 y sobre la previsión presupuestaria para 2025 del Fondo Foral de Financiación Municipal (FFFM).

Preliquidación 2024

De conformidad con los datos del Consejo Territorial de Finanzas de Gipuzkoa, la previsión de liquidación es de **629,5 millones de euros**, lo que supone una disminución del 3,41 % respecto al presupuesto inicial. **(Tabla 11)**

TABLA 11

	Presupuesto 2024 € (1)	Preliquidación 2024 € (2)	Diferencia € (2)-(1)	%(2)/(1)
Gipuzkoa-FFFM	651.721.779	629.482.259	-22.239.520	-3,41%

De confirmarse los datos de las previsiones de cierre para 2024, dicha cantidad ascendería a 629,5 millones de euros, y los ayuntamientos deberían devolver 22,2 millones de euros de las entregas a cuenta recibidas en el ejercicio. (Ver Anexo IV).

Presupuesto 2025

La previsión presupuestaria del FFFM para 2025 es de **673,7 millones de euros**, es decir, un 3,37% superior al presupuesto inicialmente previsto para el 2024. **(Tabla 12)**

La previsión presupuestaria del FFFM para 2025 es de 673,7 millones de euros, lo que supone un incremento del 3,37 % respecto al presupuesto de 2024 y un 7,02% en relación con la preliquidación de 2024.

TABLA 12

	Presupuesto 2024 € (1)	Presupuesto 2025 € (2)	Diferencia € (2)-(1)	%(2)/(1)
Gipuzkoa-FFFM	651.721.779	673.665.371	21.943.592	3,37%

Los municipios de hasta 1.100 habitantes verán incrementada su financiación a partir de 2025.



A principios de 2024 la Comisión Territorial de Gipuzkoa elaboró un estudio que se presentó a la Diputación Foral para trabajar conjuntamente en la modificación de la Norma Foral 15/1994. Fruto del consenso y la colaboración interinstitucional se ha

materializado la modificación de la Norma Foral, que ahora sí garantiza el reparto del 1,2 por ciento del FFFM entre los municipios de hasta 1.100 habitantes. (Ver Anexo IV).

Fondos Forales de Financiación Municipal en términos €/habitante

Para interpretar los datos del siguiente gráfico se debe de tener en cuenta lo siguiente:

- (1) Se trata de **datos derivados de las liquidaciones de los Fondos Forales**, por lo que no se tienen en cuenta los acuerdos de devolución por liquidaciones negativas existentes en cada territorio.
- (2) **Fuente de población: INE.** Las cifras de población son las cifras oficiales correspondientes al 1 de enero del ejercicio que se trate. Para los ejercicios 2024 y 2025 se han tomado las cifras oficiales de población a 1 de enero de 2023.
- (3) En las liquidaciones de 2011 en Gipuzkoa, 2012 y 2013 (en los tres territorios), 2014 en Bizkaia, y 2015 y 2016 en Álava, se incluyen las **vacaciones fiscales recuperadas**. Asimismo, en la liquidación de 2013 está incluida la cantidad que corresponde a los ayuntamientos en concepto de la **compensación** que el Gobierno Vasco abona a **Gipuzkoa (7,8 millones de euros) y Álava (2,2 millones de euros)** por la recaudación derivada de la actualización de balances.
- (4) En las liquidaciones de 2017 se incluyen las cantidades derivadas de la **compensación a los Territorios Históricos** acordada en el Consejo Vasco de Finanzas Públicas, con el fin de neutralizar la distinta afección a las Instituciones del País Vasco de la incorporación al modelo de los acuerdos adoptados por la Comisión Mixta del Concierto Económico.
- (5) En el ejercicio 2018 se incluye la **compensación extraordinaria** que entre Gobierno Vasco y Bizkaia abonan a **Álava (1.613.112 euros) y a Gipuzkoa (4.041.029 euros)**.
- (6) A partir de 2022 se incluye el Fondo de Servicios Sociales.

(7) En el ejercicio 2023 se incluyen los gravámenes temporales de entidades de crédito y energético.

(8) Cada Territorio destina un **porcentaje diferente** de los recursos disponibles a la financiación municipal:

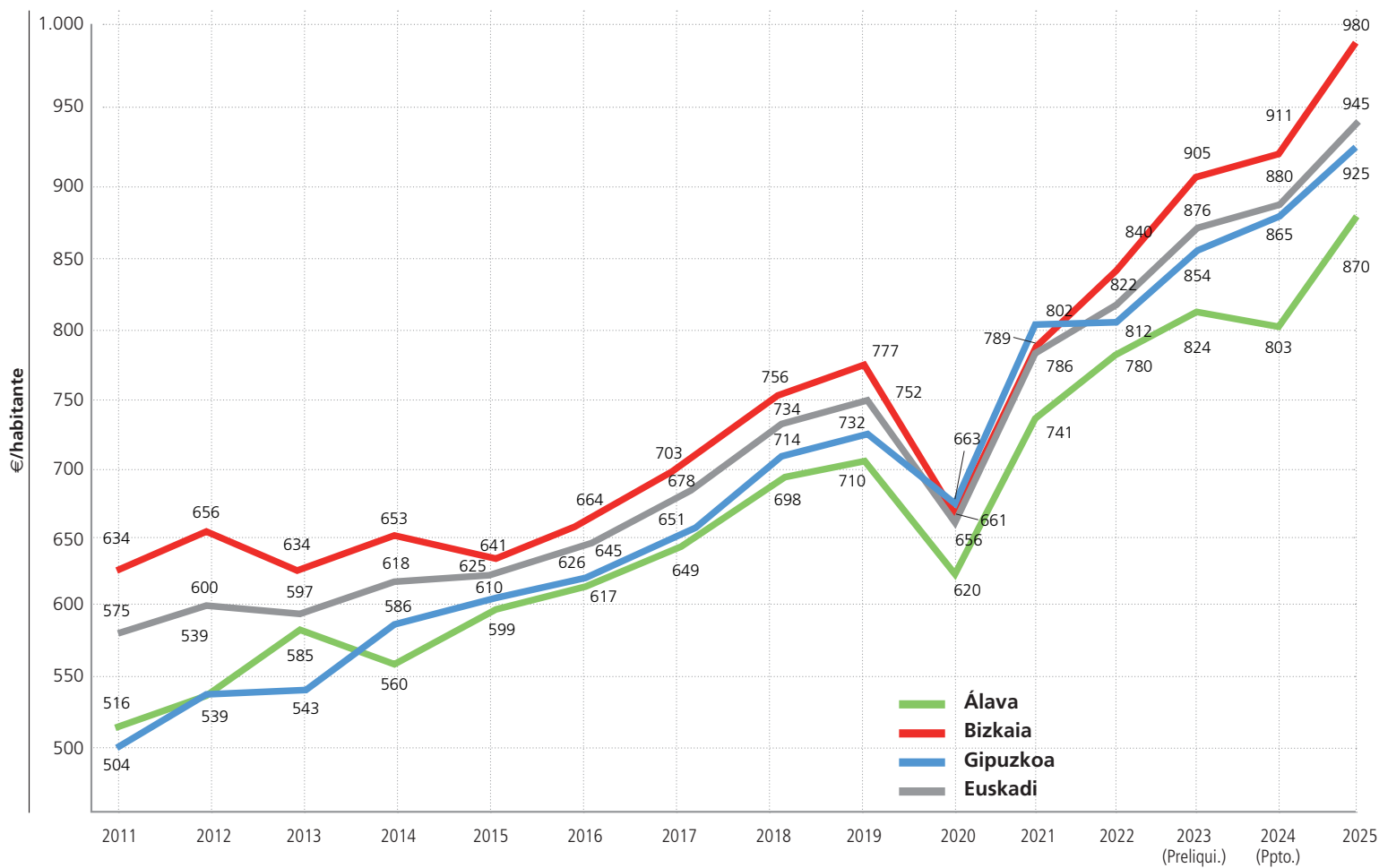
- Hasta 2021 son los siguientes:
FOFEL es del 52,3% y el 52,8% a partir de 2018 (el 3,7% restante es el Plan Foral de Obras y Servicios, y el 0,5 % restante es el plan de obras menores y veredas que no se contemplan en el cálculo del ratio €/habitante). **Udalkutxa es el 56%, y el FFFM de Gipuzkoa es el 58%** (en 2011 el 57%, en 2012 el 57,5 %, y el 58 % a partir de 2013).
- Tras la aprobación de la Ley 4/2021, de 7 de octubre, de metodología de distribución de recursos y de determinación de las aportaciones de las diputaciones forales a la financiación de los presupuestos de la Comunidad Autónoma del País Vasco aplicable al periodo 2022-2026, en el que el mínimo a distribuir en cada Territorio se fija en el 39,23 % de los recursos disponibles, a partir de 2022 son los siguientes:

ARABA/ÁLAVA (FOFEL)	39,23%
FOFEL.....	35,98%
Plan Foral de Obras y Servicios.....	2,55%
Obras Menores y Relaciones Vecinales.....	0,34%
Fondo de Cartera de Servicios Sociales.....	0,36%
BIZKAIA (Udalkutxa)	39,66%
Udalkutxa	39,29%
Fondo de Cartera de Servicios Sociales.....	0,37%
GIPUZKOA (FFFM)	39,96% (*)

(*) Contempla el Fondo de Cartera de Servicios Sociales.

Liquidación Fondos Forales

GRÁFICO 4: euros/habitante



	2011	2012	2013	2014	2015	2016	2017	2018	2019	2020	2021	2022	2023	2024 (Preliqui.)	2025 (Ppto.)
Álava	516	539	585	560	599	617	649	698	710	620	741	780	824	803	870
Bizkaia	634	656	634	653	641	664	703	756	777	661	789	840	905	911	980
Gipuzkoa	504	539	543	586	610	626	651	714	732	663	802	812	854	865	925
CAE	575	600	597	618	625	645	678	734	752	656	786	822	876	880	945

Anexo I

FOFEL - Municipios de Álava

Cantidades individualizadas de entregas a cuenta, preliquidación 2024 y previsión de entregas a cuenta 2025.

* en euros

MUNICIPIO	Entregas a cuenta 2024 (1)	Preliquidación 2024 (2)	Diferencia (2) - (1)	% (2)/(1)	Previsión participación inicial provisional 2025 (3)	Diferencia (3)-(1)	% (3)/(1)
AGURAIN/SALVATIERRA	3.843.753	3.711.044	-132.709	-3,45%	3.950.077	106.324	2,77%
ALEGRÍA-DULANTZI	1.942.996	1.876.273	-66.724	-3,43%	1.996.454	53.458	2,75%
AMURRIO	7.200.422	6.951.123	-249.298	-3,46%	7.400.157	199.736	2,77%
AÑANA	124.716	121.118	-3.598	-2,88%	127.598	2.883	2,31%
ARAMAIO	981.106	947.782	-33.325	-3,40%	1.007.805	26.699	2,72%
ARMIÑON	110.113	107.017	-3.097	-2,81%	112.594	2.481	2,25%
ARRAIA-MAEZTU	358.211	346.493	-11.719	-3,27%	367.601	9.389	2,62%
ARRATZUA-UBARRUNDIA	663.618	641.304	-22.313	-3,36%	681.495	17.877	2,69%
ARTZINIEGA	1.233.572	1.191.481	-42.091	-3,41%	1.267.295	33.722	2,73%
ASPARRENA	1.068.196	1.031.839	-36.357	-3,40%	1.097.325	29.129	2,73%
AYALA/AIARA	1.372.145	1.325.183	-46.962	-3,42%	1.409.773	37.628	2,74%
BAÑOS DE EBRO/MAÑUETA	193.200	187.224	-5.976	-3,09%	197.987	4.788	2,48%
BARRUNDIA	388.690	375.910	-12.780	-3,29%	398.929	10.240	2,63%
BERANTEVILLA	215.025	208.281	-6.744	-3,14%	220.428	5.403	2,51%
BERNEDO	227.966	220.773	-7.193	-3,16%	233.730	5.764	2,53%
CAMPEZO/KANPEZU	552.495	534.027	-18.469	-3,34%	567.293	14.798	2,68%
ELBURGO/BURGELU	271.969	263.247	-8.723	-3,21%	278.959	6.989	2,57%
ELCIEGO	605.113	584.840	-20.273	-3,35%	621.355	16.242	2,68%
ELVILLAR/BILAR	213.021	206.357	-6.664	-3,13%	218.360	5.339	2,51%
ERRIBERAGOITIA/RIBERA ALTA	360.361	348.568	-11.793	-3,27%	369.810	9.449	2,62%
HARANA/VALLE DE ARANA	115.894	112.598	-3.296	-2,84%	118.535	2.641	2,28%
IRUÑA OKA/IRUÑA DE OCA	1.752.209	1.692.038	-60.171	-3,43%	1.800.420	48.211	2,75%
IRURAZ-GAUNA	222.100	215.110	-6.990	-3,15%	227.701	5.601	2,52%
KRIPAN	127.731	124.028	-3.703	-2,90%	130.697	2.967	2,32%
KUARTANGO	196.066	189.982	-6.084	-3,10%	200.941	4.874	2,49%
LABASTIDA/BASTIDA	1.164.395	1.124.711	-39.684	-3,41%	1.196.188	31.793	2,73%
LAGRÁN	88.417	86.075	-2.342	-2,65%	90.294	1.877	2,12%
LAGUARDIA	1.097.071	1.059.716	-37.355	-3,40%	1.126.999	29.928	2,73%
LANCIEGO/LANTZIEGO	429.451	415.274	-14.177	-3,30%	440.809	11.358	2,64%
LANTARÓN	419.172	405.331	-13.840	-3,30%	430.261	11.090	2,65%

MUNICIPIO	Entregas a cuenta 2024 (1)	Preliquidación 2024 (2)	Diferencia (2) - (1)	% (2)/(1)	Previsión participación inicial provisional 2025 (3)	Diferencia (3)-(1)	% (3)/(1)
LAPUEBLA DE LABARCA	516.741	499.535	-17.207	-3,33%	530.527	13.786	2,67%
LAUDIO/LLODIO	14.102.429	13.613.463	-488.966	-3,47%	14.494.185	391.756	2,78%
LEGUTIO	1.176.516	1.136.374	-40.142	-3,41%	1.208.679	32.163	2,73%
LEZA	168.724	163.599	-5.125	-3,04%	172.829	4.106	2,43%
MOREDA DE ÁLAVA/MOREDA ARABA	137.657	133.609	-4.048	-2,94%	140.900	3.243	2,36%
NAVARIDAS	148.895	144.457	-4.438	-2,98%	152.451	3.556	2,39%
OKONDO	797.391	770.439	-26.952	-3,38%	818.984	21.593	2,71%
OYÓN-OION	2.195.728	2.120.219	-75.509	-3,44%	2.256.225	60.497	2,76%
PEÑACERRADA-URIZAHARRA	135.786	131.797	-3.989	-2,94%	138.982	3.196	2,35%
RIBERA BAJA/ERRIBERABEITIA	739.140	714.179	-24.961	-3,38%	759.140	20.000	2,71%
SAMANIEGO	206.726	200.281	-6.445	-3,12%	211.889	5.163	2,50%
SAN MILLÁN/DONEMILIAGA	312.589	302.454	-10.136	-3,24%	320.710	8.121	2,60%
URKABUSTAIZ	757.521	731.932	-25.589	-3,38%	778.024	20.503	2,71%
VALDEGOVÍA/GAUBEA	521.818	504.410	-17.407	-3,34%	535.765	13.947	2,67%
VILLABUENA DE ÁLAVA/ESKUERNAGA	191.637	185.716	-5.921	-3,09%	196.381	4.744	2,48%
VITORIA-GASTEIZ	216.462.908	208.947.265	-7.515.643	-3,47%	222.484.378	6.021.470	2,78%
YÉCORA/IEKORA	166.122	161.086	-5.036	-3,03%	170.156	4.035	2,43%
ZALDUONDO	133.798	129.884	-3.914	-2,93%	136.934	3.136	2,34%
ZAMBRANA	189.996	184.122	-5.873	-3,09%	194.701	4.706	2,48%
ZIGOITIA	1.018.367	983.718	-34.649	-3,40%	1.046.128	27.761	2,73%
ZUIA	1.455.244	1.405.440	-49.804	-3,42%	1.495.147	39.903	2,74%
TOTAL	269.074.928	259.768.727	-9.306.200	-3,46%	276.530.986	7.456.058	2,77%
AYTO VITORIA-GASTEIZ:							
Servicios de bienestar social	3.231.835	3.231.835	0,00	0,00%	3.320.701	88.867	2,75%

FUENTE: Consejo Territorial de Administración Local y Finanzas de Álava. Elaboración propia.

Anexo II

UDALKUTXA - Municipios de Bizkaia

Cantidades individualizadas de entregas a cuenta, preliquidación 2024 y entregas a cuenta 2025.

* en euros

MUNICIPIO	Entregas a cuenta 2024 (1)	Preliquidación 2024 (2)	Diferencia (2) - (1)	% (2)/(1)	Entregas a cuenta 2025 (3)	Diferencia (3)-(1)	% (3)/(1)
ABADIÑO	6.546.828	6.297.742	-249.086	-3,80%	6.713.874	167.045	2,55%
ABANTO Y CIÉRVANA - ABANTO ZIERBENA	7.649.364	7.357.804	-291.560	-3,81%	7.935.152	285.788	3,74%
AJANGIZ	517.433	500.625	-16.808	-3,25%	530.796	13.363	2,58%
ALONSOTEGI	2.597.722	2.500.772	-96.950	-3,73%	2.673.735	76.013	2,93%
AMOREBIETA-ETXANO	15.416.445	14.825.664	-590.781	-3,83%	15.944.287	527.842	3,42%
AMOROTO	572.669	553.734	-18.936	-3,31%	598.211	25.542	4,46%
ARAKALDO	278.723	271.111	-7.612	-2,73%	286.974	8.251	2,96%
ARANTZAZU	429.268	415.856	-13.411	-3,12%	433.689	4.421	1,03%
AREATZA	1.218.536	1.174.719	-43.817	-3,60%	1.245.762	27.226	2,23%
ARRANKUDIAGA-ZOLLO	1.033.700	997.003	-36.697	-3,55%	1.050.334	16.633	1,61%
ARRATZU	522.257	505.264	-16.994	-3,25%	536.620	14.363	2,75%
ARRIETA	630.269	609.114	-21.155	-3,36%	651.462	21.194	3,36%
ARRIGORRIAGA	9.613.374	9.246.152	-367.222	-3,82%	9.951.394	338.021	3,52%
ARTEA	796.346	768.793	-27.553	-3,46%	842.326	45.980	5,77%
ARTZENTALES	924.390	891.905	-32.486	-3,51%	959.309	34.919	3,78%
ATXONDO	1.267.996	1.222.273	-45.723	-3,61%	1.307.677	39.681	3,13%
AULESTI	826.823	798.096	-28.727	-3,47%	859.353	32.530	3,93%
BAKIO	2.555.404	2.460.085	-95.319	-3,73%	2.616.851	61.448	2,40%
BALMASEDA	6.354.866	6.113.175	-241.691	-3,80%	6.549.321	194.455	3,06%
BARAKALDO	80.384.632	77.291.001	-3.093.631	-3,85%	83.480.213	3.095.580	3,85%
BARRIKA	1.274.981	1.228.989	-45.992	-3,61%	1.300.666	25.685	2,01%
BASAURI	32.894.017	31.629.926	-1.264.091	-3,84%	33.973.535	1.079.518	3,28%
BEDIA	1.012.701	976.813	-35.888	-3,54%	1.041.941	29.240	2,89%
BERANGO	5.861.037	5.638.370	-222.666	-3,80%	6.120.312	259.275	4,42%
BERMEO	13.352.473	12.841.204	-511.268	-3,83%	13.958.867	606.395	4,54%
BERRIATUA	1.183.867	1.141.385	-42.482	-3,59%	1.183.727	-140	-0,01%
BERRIZ	3.742.406	3.601.358	-141.048	-3,77%	3.879.265	136.859	3,66%
BILBAO	409.890.147	394.551.938	-15.338.209	-3,74%	424.121.235	14.231.088	3,47%
BUSTURIA	1.533.102	1.477.166	-55.936	-3,65%	1.561.691	28.589	1,86%
DERIO	5.688.001	5.472.001	-216.000	-3,80%	6.059.505	371.504	6,53%
DIMA	1.499.336	1.444.701	-54.635	-3,64%	1.563.911	64.575	4,31%

MUNICIPIO	Entregas a cuenta 2024 (1)	Preliquidación 2024 (2)	Diferencia (2) - (1)	% (2)/(1)	Entregas a cuenta 2025 (3)	Diferencia (3)-(1)	% (3)/(1)
DURANGO	23.283.335	22.389.488	-893.847	-3,84%	24.114.885	831.550	3,57%
EA	879.939	849.166	-30.773	-3,50%	911.835	31.896	3,62%
ELANTXOBE	366.103	355.125	-10.978	-3,00%	375.519	9.416	2,57%
ELORRIO	5.974.359	5.747.327	-227.032	-3,80%	6.152.042	177.683	2,97%
ERANDIO	19.631.229	18.878.077	-753.152	-3,84%	20.204.130	572.901	2,92%
EREÑO	478.367	463.064	-15.303	-3,20%	493.792	15.425	3,22%
ERMUA	13.131.303	12.628.556	-502.748	-3,83%	13.556.742	425.438	3,24%
ERRIGOITI	622.014	601.177	-20.837	-3,35%	641.946	19.933	3,20%
ETXEBARRI	9.674.011	9.304.453	-369.558	-3,82%	10.125.469	451.458	4,67%
ETXEBARRIA	857.075	827.183	-29.892	-3,49%	886.075	29.000	3,38%
FORUA	819.581	791.133	-28.448	-3,47%	848.148	28.567	3,49%
FRUIZ	545.824	527.922	-17.902	-3,28%	561.225	15.401	2,82%
GALDAKAO	20.016.328	19.260.383	-755.945	-3,78%	20.660.245	643.917	3,22%
GALDAMES	975.075	940.637	-34.438	-3,53%	1.007.541	32.466	3,33%
GAMIZ-FIKA	1.188.651	1.145.985	-42.666	-3,59%	1.227.772	39.122	3,29%
GARAI	431.179	417.694	-13.485	-3,13%	443.481	12.302	2,85%
GATIKA	1.475.479	1.421.763	-53.716	-3,64%	1.487.117	11.638	0,79%
GAUTEGIZ ARTEAGA	830.885	802.001	-28.883	-3,48%	879.822	48.937	5,89%
GERNIKA-LUMO	13.729.375	13.203.587	-525.788	-3,83%	14.284.036	554.661	4,04%
GETXO	60.418.340	58.093.895	-2.324.445	-3,85%	62.115.488	1.697.148	2,81%
GIZABURUAGA	380.287	368.763	-11.525	-3,03%	391.941	11.654	3,06%
GORDEXOLA	1.569.721	1.512.374	-57.347	-3,65%	1.600.701	30.981	1,97%
GORLIZ	5.141.312	4.946.372	-194.939	-3,79%	5.381.820	240.509	4,68%
GÜEÑES	5.536.250	5.326.096	-210.154	-3,80%	5.730.191	193.941	3,50%
IBARRANGELU	863.255	833.124	-30.131	-3,49%	893.266	30.011	3,48%
IGORRE	3.740.015	3.599.060	-140.955	-3,77%	3.815.980	75.965	2,03%
ISPASTER	908.757	876.873	-31.883	-3,51%	890.244	-18.513	-2,04%
IURRETA	3.152.293	3.033.979	-118.314	-3,75%	3.317.587	165.294	5,24%
IZURTZA	341.476	331.447	-10.029	-2,94%	356.663	15.187	4,45%
KARRANTZA HARANA/VALLE DE CARRANZA	2.556.303	2.460.949	-95.354	-3,73%	2.651.641	95.338	3,73%
KORTEZUBI	545.625	527.731	-17.894	-3,28%	561.409	15.784	2,89%

MUNICIPIO	Entregas a cuenta 2024 (1)	Preliquidación 2024 (2)	Diferencia (2) - (1)	% (2)/(1)	Entregas a cuenta 2025 (3)	Diferencia (3)-(1)	% (3)/(1)
LANESTOSA	301.583	293.091	-8.493	-2,82%	297.512	-4.071	-1,35%
LARRABETZU	1.866.327	1.797.554	-68.773	-3,68%	1.918.655	52.327	2,80%
LAUKIZ	1.145.032	1.104.047	-40.986	-3,58%	1.147.708	2.676	0,23%
LEIOA	25.531.409	24.550.957	-980.452	-3,84%	26.561.200	1.029.791	4,03%
LEKEITIO	5.866.066	5.643.206	-222.860	-3,80%	5.977.015	110.950	1,89%
LEMOA	3.090.630	2.974.692	-115.938	-3,75%	3.178.430	87.800	2,84%
LEMOIZ	1.252.777	1.207.640	-45.137	-3,60%	1.273.796	21.019	1,68%
LEZAMA	2.121.034	2.042.448	-78.585	-3,71%	2.164.550	43.517	2,05%
LOIU	1.848.435	1.780.352	-68.084	-3,68%	1.897.258	48.823	2,64%
MALLABIA	1.206.211	1.162.868	-43.343	-3,59%	1.197.084	-9.127	-0,76%
MAÑARIA	656.823	634.645	-22.178	-3,38%	678.331	21.508	3,27%
MARKINA - XEMEIN	4.211.145	4.052.040	-159.105	-3,78%	4.356.458	145.312	3,45%
MARURI-JATABE	946.561	913.222	-33.340	-3,52%	995.035	48.474	5,12%
MENDATA	672.621	649.834	-22.786	-3,39%	696.796	24.175	3,59%
MENDEXA	573.835	554.854	-18.981	-3,31%	562.755	-11.080	-1,93%
MEÑAKA	735.332	710.130	-25.202	-3,43%	761.214	25.882	3,52%
MORGA	564.638	546.011	-18.626	-3,30%	577.851	13.214	2,34%
MUNDAKA	1.642.231	1.582.091	-60.140	-3,66%	1.670.796	28.565	1,74%
MUNGIA	14.345.507	13.795.983	-549.524	-3,83%	15.046.853	701.346	4,89%
MUNITIBAR - ARBATZEGI GERRIKAITZ	725.865	701.027	-24.838	-3,42%	731.852	5.988	0,82%
MURUETA	411.465	398.739	-12.726	-3,09%	428.661	17.196	4,18%
MUSKIZ	6.226.957	5.990.194	-236.763	-3,80%	6.364.979	138.022	2,22%
MUXIKA	1.488.505	1.434.287	-54.218	-3,64%	1.499.616	11.110	0,75%
NABARNIZ	503.182	486.923	-16.259	-3,23%	518.908	15.725	3,13%
ONDARROA	6.797.736	6.538.984	-258.752	-3,81%	6.943.646	145.910	2,15%
OROZKO	2.405.140	2.315.609	-89.530	-3,72%	2.442.000	36.860	1,53%
ORTUELLA	6.692.388	6.437.695	-254.693	-3,81%	6.989.764	297.376	4,44%
OTXANDIO	1.296.194	1.249.385	-46.809	-3,61%	1.317.163	20.969	1,62%
PLENTZIA	3.639.989	3.502.887	-137.102	-3,77%	3.799.612	159.623	4,39%
PORTUGALETE	35.507.287	34.142.522	-1.364.765	-3,84%	36.517.601	1.010.313	2,85%
SANTURTZI	36.133.626	34.744.732	-1.388.895	-3,84%	37.294.876	1.161.250	3,21%
SESTAO	22.329.129	21.472.042	-857.087	-3,84%	23.294.867	965.738	4,33%
SONDIKA	3.735.098	3.594.332	-140.766	-3,77%	3.834.177	99.078	2,65%
SOPELA	11.995.011	11.536.038	-458.973	-3,83%	12.707.697	712.686	5,94%
SOPUERTA	2.255.179	2.171.426	-83.753	-3,71%	2.370.016	114.836	5,09%
SUKARRIETA	381.834	370.250	-11.584	-3,03%	394.263	12.429	3,25%
TRUCIOS-TURTZIOZ	838.640	809.458	-29.182	-3,48%	814.980	-23.660	-2,82%
UBIDE	290.237	282.182	-8.055	-2,78%	300.074	9.837	3,39%
UGAO-MIRABALLES	3.480.193	3.349.247	-130.946	-3,76%	3.605.330	125.137	3,60%

MUNICIPIO	Entregas a cuenta 2024 (1)	Preliquidación 2024 (2)	Diferencia (2) - (1)	% (2)/(1)	Entregas a cuenta 2025 (3)	Diferencia (3)-(1)	% (3)/(1)
URDULIZ	4.425.883	4.258.505	-167.378	-3,78%	4.761.177	335.294	7,58%
URDUÑA / ORDUÑA	3.451.712	3.321.863	-129.849	-3,76%	3.539.444	87.732	2,54%
USANSOLO	3.654.249	3.582.565	-71.684	-1,96%	3.883.094	228.845	6,26%
VALLE DE TRÁPAGA-TRAPAGARAN	9.357.512	9.000.147	-357.365	-3,82%	9.636.895	279.382	2,99%
ZALDIBAR	2.603.727	2.506.546	-97.181	-3,73%	2.674.149	70.423	2,70%
ZALLA	6.807.733	6.548.596	-259.137	-3,81%	7.024.248	216.515	3,18%
ZAMUDIO	2.737.246	2.634.922	-102.325	-3,74%	2.879.264	142.017	5,19%
ZARATAMO	1.418.931	1.367.394	-51.538	-3,63%	1.432.708	13.777	0,97%
ZEANURI	1.432.686	1.380.619	-52.067	-3,63%	1.449.650	16.964	1,18%
ZEBERIO	1.220.842	1.176.936	-43.906	-3,60%	1.255.844	35.002	2,87%
ZIERBENA	1.343.491	1.294.860	-48.631	-3,62%	1.365.075	21.584	1,61%
ZIORTZA-BOLIBAR	618.019	597.336	-20.683	-3,35%	635.959	17.940	2,90%
TOTAL	1.072.916.745	1.032.464.036	-40.452.709	-3,77%	1.110.167.633	37.250.888	3,47%

FUENTE: Consejo Territorial de Finanzas de Bizkaia. Elaboración propia.

Anexo III

Fondo de Servicios Sociales

Municipios de Bizkaia

Cantidades individualizadas de entregas a cuenta, preliquidación 2024 y entregas a cuenta 2025.

* en euros

MUNICIPIO	Entregas a cuenta 2024 (1)	Preliquidación 2024 (2)	Diferencia (2) - (1)	% (2)/(1)	Entregas a cuenta 2025 (3)	Diferencia (3)-(1)	% (3)/(1)
ABADIÑO	63.671	61.289	-2.383	-3,74%	63.004	-667	-1,05%
ABANTO Y CIÉRVANA - ABANTO ZIERBENA	77.224	74.334	-2.890	-3,74%	80.163	2.940	3,81%
AJANGIZ	3.836	3.692	-144	-3,74%	5.891	2.055	53,58%
ALONSOTEGI	26.082	25.106	-976	-3,74%	26.380	297	1,14%
AMOREBIETA-ETXANO	156.237	150.391	-5.846	-3,74%	164.937	8.700	5,57%
AMOROTO	3.580	3.446	-134	-3,74%	4.354	774	21,62%
ARAKALDO	1.279	1.231	-48	-3,74%	1.281	2	0,16%
ARANTZAZU	2.813	2.708	-105	-3,74%	3.073	261	9,26%
AREATZA	9.717	9.353	-364	-3,74%	9.988	272	2,79%
ARRANKUDIAGA-ZOLLO	5.370	5.169	-201	-3,74%	6.403	1.033	19,24%
ARRATZU	4.091	3.938	-153	-3,74%	3.842	-250	-6,10%
ARRIETA	5.114	4.923	-191	-3,74%	5.634	520	10,17%
ARRIGORRIAGA	89.498	86.149	-3.349	-3,74%	95.018	5.520	6,17%
ARTEA	4.347	4.184	-163	-3,74%	4.098	-249	-5,73%
ARTZENTALES	6.904	6.646	-258	-3,74%	6.915	11	0,16%
ATXONDO	9.717	9.353	-364	-3,74%	8.964	-753	-7,75%
AULESTI	7.160	6.892	-268	-3,74%	6.659	-501	-7,00%
BAKIO	16.110	15.507	-603	-3,74%	16.647	538	3,34%
BALMASEDA	76.712	73.842	-2.871	-3,74%	74.017	-2.696	-3,51%
BARAKALDO	972.201	935.821	-36.380	-3,74%	1.013.441	41.239	4,24%
BARRIKA	10.740	10.338	-402	-3,74%	12.806	2.066	19,24%
BASAURI	387.909	373.393	-14.516	-3,74%	401.586	13.677	3,53%
BEDIA	10.995	10.584	-411	-3,74%	11.781	786	7,15%
BERANGO	47.050	45.290	-1.761	-3,74%	49.174	2.124	4,51%
BERMEO	178.995	172.297	-6.698	-3,74%	182.609	3.613	2,02%
BERRIATUA	13.808	13.292	-517	-3,74%	14.086	278	2,01%
BERRIZ	45.005	43.320	-1.684	-3,74%	46.357	1.352	3,00%
BILBAO	3.258.229	3.136.305	-121.924	-3,74%	3.394.014	135.785	4,17%
BUSTURIA	21.224	20.430	-794	-3,74%	25.355	4.131	19,47%

MUNICIPIO	Entregas a cuenta 2024 (1)	Preliquidación 2024 (2)	Diferencia (2) - (1)	% (2)/(1)	Entregas a cuenta 2025 (3)	Diferencia (3)-(1)	% (3)/(1)
DERIO	52.676	50.705	-1.971	-3,74%	56.601	3.925	7,45%
DIMA	10.228	9.846	-383	-3,74%	10.757	528	5,17%
DURANGO	227.069	218.572	-8.497	-3,74%	233.319	6.251	2,75%
EA	5.370	5.169	-201	-3,74%	5.891	521	9,70%
ELANTXOBE	4.091	3.938	-153	-3,74%	4.866	775	18,94%
ELORRIO	56.000	53.904	-2.096	-3,74%	57.369	1.369	2,45%
ERANDIO	213.260	205.280	-7.980	-3,74%	223.843	10.583	4,96%
EREÑO	2.046	1.969	-77	-3,74%	2.305	259	12,68%
ERMUA	132.968	127.992	-4.976	-3,74%	134.972	2.004	1,51%
ERRIGOITI	3.836	3.692	-144	-3,74%	4.098	262	6,84%
ETXEBARRI	66.484	63.996	-2.488	-3,74%	70.431	3.947	5,94%
ETXEBARRIA	9.717	9.353	-364	-3,74%	8.708	-1.009	-10,38%
FORUA	8.438	8.123	-316	-3,74%	7.683	-755	-8,95%
FRUIZ	4.858	4.677	-182	-3,74%	4.098	-761	-15,66%
GALDAKAO	199.196	191.742	-7.454	-3,74%	209.501	10.304	5,17%
GALDAMES	9.717	9.353	-364	-3,74%	9.476	-241	-2,48%
GAMIZ-FIKA	14.064	13.538	-526	-3,74%	14.342	278	1,98%
GARAI	1.790	1.723	-67	-3,74%	1.793	3	0,16%
GATIKA	15.087	14.522	-565	-3,74%	16.135	1.048	6,95%
GAUTEGIZ ARTEAGA	8.438	8.123	-316	-3,74%	9.220	782	9,26%
GERNIKA-LUMO	166.977	160.729	-6.248	-3,74%	163.400	-3.577	-2,14%
GETXO	521.388	501.878	-19.511	-3,74%	544.497	23.109	4,43%
GIZABURUAGA	1.023	985	-38	-3,74%	768	-254	-24,88%
GORDEXOLA	14.831	14.276	-555	-3,74%	16.135	1.304	8,79%
GORLIZ	35.543	34.213	-1.330	-3,74%	36.624	1.081	3,04%
GÚEÑES	58.557	56.366	-2.191	-3,74%	62.236	3.678	6,28%
IBARRANGELU	5.881	5.661	-220	-3,74%	6.403	522	8,87%
IGORRE	36.055	34.706	-1.349	-3,74%	37.136	1.082	3,00%
ISPASTER	7.160	6.892	-268	-3,74%	7.940	780	10,89%

MUNICIPIO	Entregas a cuenta 2024 (1)	Preliquidación 2024 (2)	Diferencia (2) - (1)	% (2)/(1)	Entregas a cuenta 2025 (3)	Diferencia (3)-(1)	% (3)/(1)
IURRETA	27.616	26.583	-1.033	-3,74%	27.148	-468	-1,70%
IZURTZA	1.279	1.231	-48	-3,74%	1.024	-254	-19,87%
KARRANTZA HARANA/VALLE DE CARRANZA	39.123	37.659	-1.464	-3,74%	36.624	-2.499	-6,39%
KORTEZUBI	3.836	3.692	-144	-3,74%	2.561	-1.274	-33,23%
LANESTOSA	3.580	3.446	-134	-3,74%	4.098	518	14,47%
LARRABETZU	12.530	12.061	-469	-3,74%	11.781	-748	-5,97%
LAUKIZ	6.904	6.646	-258	-3,74%	7.171	267	3,87%
LEIOA	206.868	199.127	-7.741	-3,74%	215.391	8.524	4,12%
LEKETITIO	71.087	68.427	-2.660	-3,74%	73.505	2.418	3,40%
LEMOA	28.384	27.321	-1.062	-3,74%	30.221	1.838	6,47%
LEMOIZ	7.671	7.384	-287	-3,74%	9.476	1.805	23,53%
LEZAMA	16.365	15.753	-612	-3,74%	16.903	538	3,29%
LOIU	20.712	19.937	-775	-3,74%	21.514	801	3,87%
MALLABIA	10.740	10.338	-402	-3,74%	12.550	1.810	16,85%
MAÑARIA	4.858	4.677	-182	-3,74%	4.610	-248	-5,11%
MARKINA - XEMEIN	40.913	39.382	-1.531	-3,74%	42.003	1.089	2,66%
MARURI-JATABE	8.694	8.369	-325	-3,74%	9.220	526	6,05%
MENDATA	3.836	3.692	-144	-3,74%	3.842	6	0,16%
MENDEXA	3.324	3.200	-124	-3,74%	4.354	1.030	30,98%
MEÑAKA	9.205	8.861	-344	-3,74%	8.452	-754	-8,19%
MORGA	5.881	5.661	-220	-3,74%	6.147	265	4,51%
MUNDAKA	19.690	18.953	-737	-3,74%	18.184	-1.505	-7,65%
MUNGIA	111.489	107.317	-4.172	-3,74%	114.739	3.250	2,92%
MUNITIBAR - ARBATZEGI GERRIKAITZ	6.648	6.400	-249	-3,74%	6.147	-502	-7,55%
MURUETA	2.301	2.215	-86	-3,74%	2.049	-252	-10,97%
MUSKIZ	72.365	69.657	-2.708	-3,74%	71.968	-397	-0,55%
MUXIKA	12.785	12.307	-478	-3,74%	13.574	789	6,17%
NABARNIZ	2.046	1.969	-77	-3,74%	2.049	3	0,16%
ONDARROA	92.822	89.349	-3.473	-3,74%	93.481	659	0,71%
OROZKO	24.804	23.876	-928	-3,74%	26.636	1.832	7,39%
ORTUELLA	76.968	74.088	-2.880	-3,74%	75.297	-1.671	-2,17%
OTXANDIO	14.831	14.276	-555	-3,74%	15.111	280	1,89%
PLENTZIA	29.918	28.798	-1.120	-3,74%	29.453	-465	-1,55%
PORTUGALETE	448.256	431.482	-16.774	-3,74%	466.639	18.383	4,10%
SANTURTZI	457.206	440.097	-17.109	-3,74%	463.565	6.360	1,39%
SESTAO	282.813	272.230	-10.583	-3,74%	293.762	10.949	3,87%
SONDIKA	40.913	39.382	-1.531	-3,74%	41.234	321	0,78%
SOPELA	73.132	70.396	-2.737	-3,74%	72.992	-140	-0,19%
SOPUERTA	26.082	25.106	-976	-3,74%	28.685	2.603	9,98%

MUNICIPIO	Entregas a cuenta 2024 (1)	Preliquidación 2024 (2)	Diferencia (2) - (1)	% (2)/(1)	Entregas a cuenta 2025 (3)	Diferencia (3)-(1)	% (3)/(1)
SUKARRIETA	2.301	2.215	-86	-3,74%	2.817	516	22,42%
TRUCIOS-TURTIZOZ	6.137	5.907	-230	-3,74%	6.915	778	12,68%
UBIDE	1.790	1.723	-67	-3,74%	1.024	-766	-42,77%
UGAO-MIRABALLES	35.288	33.967	-1.320	-3,74%	34.575	-712	-2,02%
URDULIZ	29.918	28.798	-1.120	-3,74%	31.502	1.584	5,29%
URDUÑA / ORDUÑA	48.073	46.274	-1.799	-3,74%	50.198	2.125	4,42%
USANSOLO	32.986	31.752	-1.234	-3,74%	31.502	-1.484	-4,50%
VALLE DE TRÁPAGA-TRAPAGARAN	104.073	100.179	-3.894	-3,74%	108.336	4.263	4,10%
ZALDIBAR	40.658	39.136	-1.521	-3,74%	39.441	-1.216	-2,99%
ZALLA	74.411	71.627	-2.784	-3,74%	75.553	1.142	1,54%
ZAMUDIO	29.918	28.798	-1.120	-3,74%	33.551	3.633	12,14%
ZARATAMO	13.297	12.799	-498	-3,74%	12.550	-747	-5,62%
ZEANURI	9.461	9.107	-354	-3,74%	9.732	271	2,87%
ZEBERIO	11.763	11.322	-440	-3,74%	11.781	19	0,16%
ZIERBENA	14.064	13.538	-526	-3,74%	11.525	-2.539	-18,05%
ZIORTZA-BOLIBAR	4.603	4.431	-172	-3,74%	5.378	776	16,85%
TOTAL	10.195.583	9.814.061	-381.522	-3,74%	10.549.566	353.983	3,47%

FUENTE: Consejo Territorial de Finanzas de Bizkaia. Elaboración propia.

Anexo IV

FFFM - Municipios de Gipuzkoa

Cantidades individualizadas de entregas a cuenta, preliquidación 2024 y entregas a cuenta 2025.

* en euros

MUNICIPIO	Entregas a cuenta 2024 (1)	Preliquidación 2024 (2)	Diferencia (2) - (1)	% (2)/(1)	Entregas a cuenta 2025 (3)	Diferencia (3)-(1)	% (3)/(1)
ABALTZISKETA	339.998	328.396	11.602	-3,41%	535.093	195.095	57,38%
ADUNA	495.916	478.994	16.922	-3,41%	699.480	203.564	41,05%
AIA	1.830.182	1.767.728	62.454	-3,41%	1.901.729	71.547	3,91%
AIZARNAZABAL	718.780	694.252	24.528	-3,41%	936.485	217.705	30,29%
ALBIZTUR	346.481	334.657	11.824	-3,41%	533.984	187.503	54,12%
ALEGIA	1.532.257	1.479.970	52.287	-3,41%	1.595.869	63.612	4,15%
ALKIZA	383.680	370.587	13.093	-3,41%	575.034	191.354	49,87%
ALTZAGA	239.359	231.192	8.167	-3,41%	398.536	159.177	66,50%
ALTZO	430.218	415.537	14.681	-3,41%	641.232	211.014	49,05%
AMEZKETA	854.358	825.204	29.154	-3,41%	1.073.542	219.184	25,65%
ANDOAIN	12.717.521	12.283.545	433.976	-3,41%	12.997.894	280.373	2,20%
ANOETA	1.821.628	1.759.467	62.161	-3,41%	1.877.030	55.402	3,04%
ANTZUOLA	1.812.631	1.750.776	61.855	-3,41%	1.858.012	45.381	2,50%
ARAMA	249.686	241.165	8.521	-3,41%	411.085	161.399	64,64%
ARETXABALETA	6.209.157	5.997.275	211.882	-3,41%	6.422.636	213.479	3,44%
ARRASATE / MONDRAGÓN	19.154.733	18.501.092	653.641	-3,41%	19.642.827	488.094	2,55%
ASTEASU	1.371.878	1.325.063	46.815	-3,41%	1.393.522	21.644	1,58%
ASTIGARRAGA	6.466.852	6.246.175	220.677	-3,41%	6.804.559	337.707	5,22%
ATAUN	1.441.007	1.391.834	49.173	-3,41%	1.500.381	59.374	4,12%
AZKOITIA	10.206.851	9.858.549	348.302	-3,41%	10.438.608	231.757	2,27%
AZPEITIA	13.360.416	12.904.502	455.914	-3,41%	13.652.591	292.175	2,19%
BALIARRAIN	215.831	208.465	7.366	-3,41%	376.932	161.101	74,64%
BEASAIN	12.114.011	11.700.629	413.382	-3,41%	12.449.850	335.839	2,77%
BEIZAMA	202.816	195.895	6.921	-3,41%	364.267	161.451	79,60%
BELAUNTA	307.589	297.093	10.496	-3,41%	498.404	190.815	62,04%
BERASTEGI	954.697	922.119	32.578	-3,41%	1.198.296	243.599	25,52%
BERGARA	12.746.437	12.311.474	434.963	-3,41%	12.994.139	247.702	1,94%
BERROBI	564.250	544.995	19.255	-3,41%	754.512	190.262	33,72%
BIDANIA-GOITATZ	522.030	504.216	17.814	-3,41%	728.401	206.371	39,53%
DEBA	4.767.142	4.604.467	162.675	-3,41%	4.879.233	112.091	2,35%
DONOSTIA / SAN SEBASTIÁN	177.641.709	171.579.818	6.061.891	-3,41%	181.632.014	3.990.305	2,25%

MUNICIPIO	Entregas a cuenta 2024 (1)	Preliquidación 2024 (2)	Diferencia (2) - (1)	% (2)/(1)	Entregas a cuenta 2025 (3)	Diferencia (3)-(1)	% (3)/(1)
EIBAR	24.066.806	23.245.544	821.262	-3,41%	24.412.701	345.895	1,44%
ELDUAIN	286.762	276.977	9.785	-3,41%	455.063	168.301	58,69%
ELGETA	986.233	952.578	33.655	-3,41%	1.221.073	234.840	23,81%
ELGOIBAR	10.115.969	9.770.769	345.200	-3,41%	10.335.435	219.466	2,17%
ERRETERIA	34.263.361	33.094.150	1.169.211	-3,41%	35.184.328	920.967	2,69%
ERREZIL	553.849	534.949	18.900	-3,41%	764.309	210.460	38,00%
ESKORIATZA	3.667.877	3.542.713	125.164	-3,41%	3.767.508	99.631	2,72%
EZKIO-ITSASO	571.737	552.227	19.510	-3,41%	788.513	216.776	37,92%
GABIRIA	495.437	478.530	16.907	-3,41%	691.900	196.463	39,65%
GAINZA	195.576	188.902	6.674	-3,41%	354.785	159.209	81,41%
GAZTELU	233.715	225.740	7.975	-3,41%	393.121	159.406	68,21%
GETARIA	2.465.235	2.381.110	84.125	-3,41%	2.553.095	87.860	3,56%
HERNANI	17.904.166	17.293.200	610.966	-3,41%	18.390.862	486.696	2,72%
HERNIALDE	346.288	334.471	11.817	-3,41%	522.780	176.492	50,97%
HONDARRIBIA	14.890.445	14.382.320	508.125	-3,41%	15.011.334	120.889	0,81%
IBARRA	3.652.508	3.527.869	124.639	-3,41%	3.725.176	72.668	1,99%
IDIAZABAL	1.985.734	1.917.973	67.761	-3,41%	2.031.575	45.841	2,31%
IKAZTEGIETA	484.325	467.798	16.527	-3,41%	681.492	197.167	40,71%
IRUN	54.986.833	53.110.448	1.876.385	-3,41%	56.412.364	1.425.531	2,59%
IRURA	1.654.130	1.597.684	56.446	-3,41%	1.692.164	38.034	2,30%
ITSASONDO	600.345	579.859	20.486	-3,41%	829.845	229.500	38,23%
LARRAUL	297.384	287.236	10.148	-3,41%	473.715	176.331	59,29%
LASARTE-ORIA	16.547.292	15.982.628	564.664	-3,41%	17.032.122	484.830	2,93%
LAZKAO	5.192.595	5.015.402	177.193	-3,41%	5.340.898	148.303	2,86%
LEABURU	407.256	393.359	13.897	-3,41%	594.730	187.474	46,03%
LEGAZPI	7.304.166	7.054.917	249.249	-3,41%	7.468.443	164.277	2,25%
LEGORRETA	1.254.688	1.211.873	42.815	-3,41%	1.311.808	57.120	4,55%
LEINTZ-GATZAGA	252.470	243.855	8.615	-3,41%	417.678	165.208	65,44%
LEZO	5.305.301	5.124.262	181.039	-3,41%	5.404.945	99.644	1,88%
LIZARTZA	583.983	564.055	19.928	-3,41%	814.097	230.114	39,40%
MENDARO	1.731.423	1.672.339	59.084	-3,41%	1.801.370	69.947	4,04%

MUNICIPIO	Entregas a cuenta 2024 (1)	Preliquidación 2024 (2)	Diferencia (2) - (1)	% (2)/(1)	Entregas a cuenta 2025 (3)	Diferencia (3)-(1)	% (3)/(1)
MUTILOA	297.370	287.223	10.147	-3,41%	478.156	180.786	60,79%
MUTRIKU	4.684.515	4.524.659	159.856	-3,41%	4.791.413	106.898	2,28%
OIARTZUN	9.144.879	8.832.817	312.062	-3,41%	9.256.151	111.272	1,22%
OLABERRIA	855.460	826.268	29.192	-3,41%	1.082.899	227.439	26,59%
OÑATI	10.148.105	9.801.808	346.297	-3,41%	10.392.029	243.924	2,40%
ORDIZIA	9.105.378	8.794.663	310.715	-3,41%	9.500.843	395.465	4,34%
ORENDAIN	285.830	276.076	9.754	-3,41%	456.909	171.079	59,85%
OREXA	183.758	177.487	6.271	-3,41%	341.828	158.070	86,02%
ORIO	5.289.177	5.108.688	180.489	-3,41%	5.442.980	153.803	2,91%
ORMAIZTEGI	1.095.702	1.058.312	37.390	-3,41%	1.229.160	133.458	12,18%
PASAIA	13.823.253	13.351.545	471.708	-3,41%	14.238.692	415.439	3,01%
SEGURA	1.281.445	1.237.717	43.728	-3,41%	1.300.064	18.619	1,45%
SORALUZE-PLACENCIA DE LAS ARMAS	3.391.799	3.276.057	115.742	-3,41%	3.379.597	-12.202	-0,36%
TÓLOSA	17.472.650	16.876.409	596.241	-3,41%	17.959.553	486.903	2,79%
URNIETA	5.464.071	5.277.614	186.457	-3,41%	5.589.316	125.245	2,29%
URRETXU	5.856.582	5.656.730	199.852	-3,41%	5.983.663	127.081	2,17%
USURBIL	5.422.827	5.237.777	185.050	-3,41%	5.703.651	280.824	5,18%
VILLABONA	5.135.673	4.960.422	175.251	-3,41%	5.225.788	90.115	1,75%
ZALDIBIA	1.459.105	1.409.314	49.791	-3,41%	1.543.648	84.543	5,79%
ZARAUTZ	20.121.888	19.435.243	686.645	-3,41%	20.503.121	381.233	1,89%
ZEGAMA	1.352.414	1.306.264	46.150	-3,41%	1.380.312	27.898	2,06%
ZERAIN	314.427	303.698	10.729	-3,41%	494.677	180.250	57,33%
ZESTOA	3.298.853	3.186.282	112.571	-3,41%	3.405.104	106.251	3,22%
ZIZURKIL	2.619.793	2.530.394	89.399	-3,41%	2.643.556	23.763	0,91%
ZUMAIA	8.927.720	8.623.068	304.652	-3,41%	9.073.258	145.538	1,63%
ZUMARRAGA	8.407.532	8.120.631	286.901	-3,41%	8.613.101	205.569	2,45%
TOTAL	650.744.196	628.538.036	22.206.160	-3,41%	672.654.873	21.910.677	3,37%

FUENTE: Consejo Territorial de Finanzas de Gipuzkoa. Elaboración propia.

Financiación Municipal

Participación municipal en los tributos concertados
2024-2025



EUSKADIKO UDALEN ELKARTEA
ASOCIACIÓN DE MUNICIPIOS VASCOS