



udala

BOLETÍN MONOGRÁFICO
de la Asociación de Municipios Vascos

Nº 174 · Abril 2024

Financiación Municipal
Participación municipal en
los tributos concertados
Liquidación 2023

EUDEL

EUDEL

EUSKADIKO UDALEN ELKARTEA
ASOCIACIÓN DE MUNICIPIOS VASCOS

www.eudel.eus

Suscríbete a la Newsletter de EUDEL: <https://noticias.eudel.eus/>

udala

BOLETÍN MONOGRÁFICO
de la Asociación de Municipios Vascos

Ercilla 13 | 48009 BILBAO
Tel.: 94 423 15 00
e-mail: eudel@eudel.eus



Representantes de los Municipios Vascos

Consejo Vasco de Finanzas Públicas

Esther Apraiz, alcaldesa de DERIO (Presidenta de EUDEL)

Nagore Alkorta, alcaldesa de AZPEITIA (Vicepresidenta de EUDEL)

Nati López de Munain, alcaldesa de ELBURGO/BURGELU
(vocal de la Comisión Ejecutiva de EUDEL)

Consejos Territoriales de Finanzas

Consejo Territorial de Administración Local y Finanzas de Álava

Javier Gallego, alcalde de ERRIBERAGOITIA/ RIBERA ALTA

Jon Escuza, alcalde de OKONDO

Juan José Betolaza, alcalde de PEÑACERRADA-URIZAHARRA

Raúl García, alcalde de LAGUARDIA

Erika Letamendi, alcaldesa de SAN MILLÁN/ DONEMILIAGA

Juan Ignacio Armentia, concejal de VITORIA-GASTEIZ

Xabier Álvarez de Arcaya, alcalde de URKABUSTAIZ

Consejo Territorial de Finanzas de Bizkaia

Marta Ajuria, concejala de BILBAO

Ainhoa Salterain, alcaldesa de AMOREBIETA-ETXANO

Garbiñe Sáenz de Buruaga, alcaldesa de ISPASTER

Mikel Urrutia, alcalde de ABADIÑO

Mikel Torres, alcalde de PORTUGALETE

Consejo Territorial de Finanzas de Gipuzkoa

Aizpea Otaegi, alcaldesa de ERRETERIA

Adur Ezenarro, alcalde de ORDIZIA

Iñaki Ostolaza, alcalde de ZUMAIA

Kerman Orbegozo, concejal de DONOSTIA / SAN SEBASTIÁN

Jon Iraola, alcalde de EIBAR

Recaudación por Tributos Concertados de las Haciendas Forales Vascas 04

- Liquidación 2023.
- Evolución de la recaudación por tributos concertados de las Haciendas Forales Vascas (2006-2024).
- Fondo General de Ajuste. Liquidación 2023.
- Distribución interinstitucional del gravamen temporal energético y del gravamen temporal de entidades de crédito y establecimientos financieros de crédito.

Fondos Forales de Financiación Municipal 08

Consejo Territorial de Administración Local y Finanzas de Álava 09

- Liquidación 2023.
- Liquidaciones de ejercicios anteriores.
- Plan Foral de Obras y Servicios (PFOS).
- Programas de ayudas para el fomento de las relaciones vecinales y la ejecución de obras menores.

Consejo Territorial de Finanzas de Bizkaia 10

- Liquidación 2023.
- Liquidaciones de ejercicios anteriores.

Consejo Territorial de Finanzas de Gipuzkoa 11

- Liquidación 2023.
- Liquidaciones de ejercicios anteriores.

Fondos Forales de Financiación Municipal (€/habitante) 12

Anexos 14

- **I. Álava:** Cantidades individualizadas del FOFEL. (incluye gravámenes temporales de entidades de crédito y energético).
- **II. Bizkaia:** Cantidades individualizadas de Udalkutxa, Fondo de Servicios Sociales y gravámenes temporales de entidades de crédito y energético.
- **III. Gipuzkoa:** Cantidades individualizadas del Fondo Foral de Financiación Municipal y los gravámenes temporales de entidades de crédito y energético.

Recaudación por tributos concertados de las Haciendas Forales Vascas

En el Consejo Vasco de Finanzas Públicas, celebrado el pasado 12 de febrero de 2024, se aprobaron, entre otras cuestiones, el cierre de recaudaciones por tributos concertados, la liquidación de Aportaciones de las Diputaciones Forales y la liquidación del Fondo General de Ajuste del ejercicio 2023.

Liquidación 2023

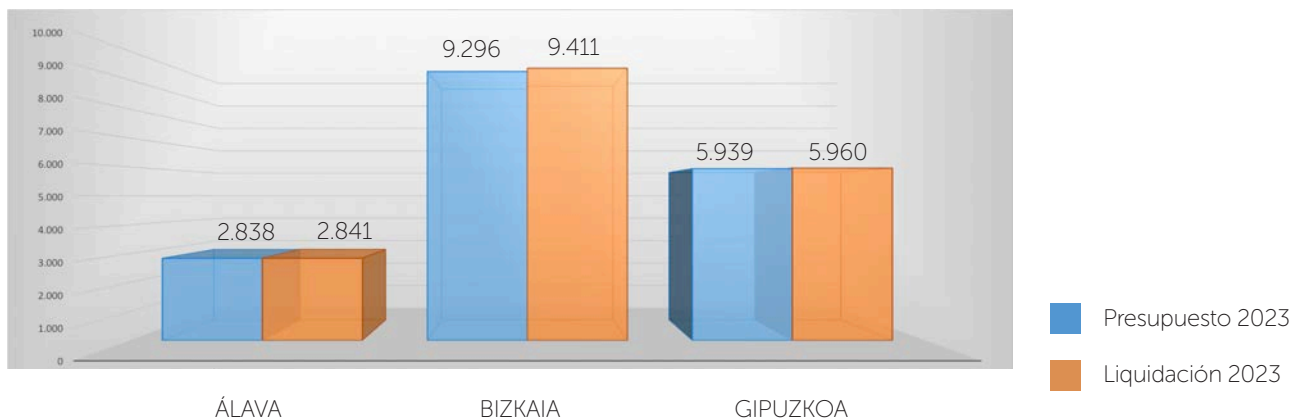
En términos globales, la recaudación de tributos concertados ha sido un **0,77% superior** a la previsión presupuestaria. Las cifras aprobadas en el Consejo Vasco de Finanzas Públicas, en lo que se refiere a la **recaudación por tributos concertados del año 2023**, son las siguientes (**Tabla 1 y gráfico 1**):

TABLA 1

	Presupuesto 2023 €	Liquidación 2023 €	Diferencia €	%
Álava	2.838.291.840	2.841.168.318	2.876.478	0,10%
Bizkaia	9.295.933.632	9.410.970.162	115.036.530	1,24%
Gipuzkoa	5.938.684.528	5.960.347.951	21.663.423	0,36%
Total CAE	18.072.910.000	18.212.486.431	139.576.431	0,77%

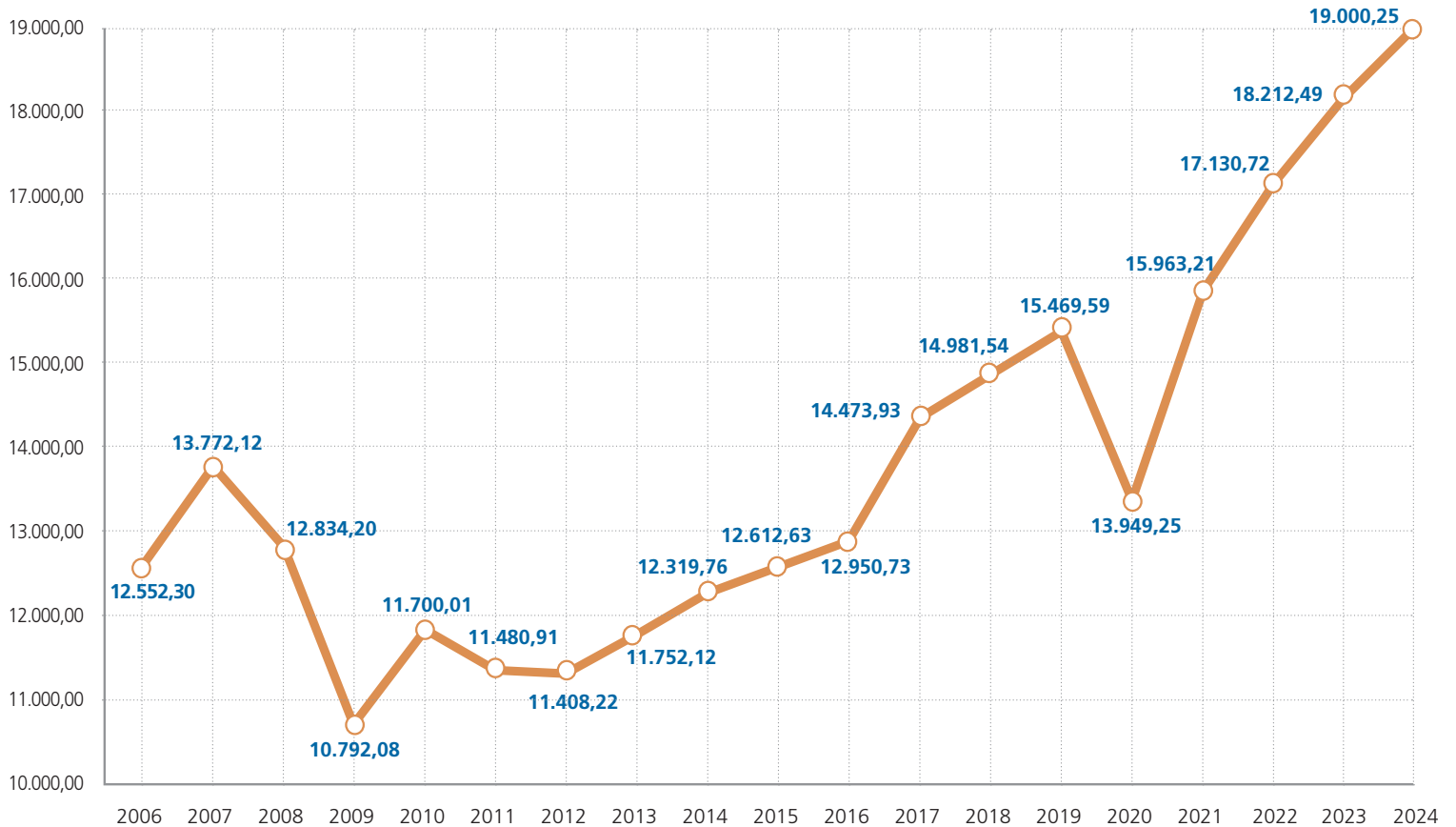
La recaudación por tributos concertados en el conjunto de la CAE ha sido un **0,77% superior** a la previsión presupuestaria. En Álava la recaudación ha sido un **+0,10 % superior** a la previsión, en Bizkaia un **+1,24%** y en Gipuzkoa **+0,36%**.

GRÁFICO 1: Recaudación por tributos concertados 2023 (en millones de €)



Evolución de la recaudación por tributos concertados de las Haciendas Forales Vascas (2006-2024)

GRÁFICO 2: Recaudación por Tributos concertados (en millones de €)



En el gráfico anterior podemos observar la evolución de la recaudación por tributos concertados entre los años 2006 a 2024, si bien debemos matizar que el dato de 2024 se corresponde con el presupuesto de la recaudación.

Los años 2008 y 2009, como consecuencia de la crisis económica, aportan las cifras más bajas del período, concretamente en el **año 2009** se dio la menor **recaudación**, con un importe de **10.792 millones de euros**. Este impacto negativo en la recaudación tuvo un reflejo en la correspondiente disminución de los Fondos Forales de Financiación Municipal, como consecuencia de la aplicación del principio de riesgo compartido.

A partir del ejercicio 2013 se inicia un período de recuperación con un progresivo y sostenido aumento de la recaudación, y con un repunte al alza considerable a partir del periodo 2017 que se mantiene hasta el año 2019. En el ejercicio 2020, la recaudación se redujo considerablemente por el efecto económico de la pandemia ocasionada por la Covid-19, con una importante recuperación a partir del ejercicio 2021. La recaudación en 2023 asciende a 18.212,5 millones de euros, un 6,31 % superior a la recaudación del ejercicio anterior.

Fondo General de Ajuste. Liquidación 2022

La diferencia entre el coeficiente de aportación y el de recaudación de cada territorio produce disfunciones territoriales en la financiación.

El Fondo General de Ajuste (FGA) permite atenuar esas disfunciones, garantizando que la participación relativa en la recaudación total del País Vasco para cada Territorio Histórico pueda alcanzar hasta el 99% de su coeficiente horizontal de aportación una vez descontada su aportación al Fondo.

El Fondo General de Ajuste presupuestado para el año 2023 fue de 84,7 millones de euros, y la distribución prevista era de 37,4 millones de euros para Álava y 47,3 millones de euros para Gipuzkoa.

El Fondo General de Ajuste aprobado en la liquidación de 2023 asciende a 135,6 millones de euros. La financiación de este Fondo corresponde un 70,81% al Gobierno Vasco y el 29,19% restante a las diputaciones forales, ayuntamientos y otras entidades locales. En las **tablas 2 y 3** se reflejan las contribuciones al fondo y su distribución.

En el Consejo Vasco de Finanzas Públicas se aprobó la liquidación del Fondo General de Ajuste para 2023 por un importe de 135,6 millones de euros, y se distribuirá entre los territorios de Álava (58,8 millones de euros) y Gipuzkoa (76,8 millones de euros)

TABLA 2

Total contribuciones al FGA

Contribuciones al FGA	Liquidación 2023 €
Gobierno Vasco (70,81%)	96.049.870
Diputaciones y ayuntamientos (29,19%)	39.594.630
Álava	6.354.938
Bizkaia	20.011.126
Gipuzkoa	13.228.566
TOTAL	135.644.500

La metodología aprobada por la Ley 4/2021 para el período 2022 – 2026, establece que el Fondo General de Ajuste se articulará en dos tramos diferenciados,

TABLA 3

Total cobros del FGA

Distribución FGA	Liquidación 2023 €
Álava	58.822.545
Bizkaia	-
Gipuzkoa	76.821.955
TOTAL	135.644.500

cuyo límite conjunto no superará el 1,45% de los recursos a distribuir definidos en el artículo 4 de la citada Ley.

Con estos datos, los coeficientes de recaudación de las diputaciones de Álava y Gipuzkoa alcanzan el 99% de su coeficiente horizontal, por lo que no es necesario activar el segundo tramo del Fondo General de Ajuste.

Distribución interinstitucional del gravamen temporal energético y del gravamen temporal de entidades de crédito y establecimientos financieros de crédito

La Ley 38/2022, de 27 de diciembre, para el establecimiento de gravámenes temporales energéticos y de entidades de crédito y establecimientos financieros de crédito y por la que se crea el impuesto temporal de solidaridad de las grandes fortunas, y se modifican determinadas normas tributarias, aprueba el establecimiento de un gravamen temporal energético y de un gravamen temporal de entidades de crédito y establecimientos financieros de crédito.

Los citados gravámenes se consideran prestaciones patrimoniales no tributarias de naturaleza extra fiscal y, en consecuencia, no pueden ser objeto de concertación en el marco de Concierto Económico.

El acuerdo segundo de la Comisión Mixta del Concierto Económico de 27 de diciembre de 2022 establece la participación del País Vasco en el Gravamen temporal de entidades de crédito y establecimientos financieros de crédito. El apartado segundo de dicho acuerdo dispone que la financiación que percibirá el País Vasco por el citado gravamen se cuantificará por aplicación del índice de imputación vigente al volumen de ingresos generados en virtud de dicha prestación patrimonial no tributaria de naturaleza extra fiscal para los ejercicios 2023 y 2024, debidamente certificados por la Agencia Estatal de Administración Tributaria. Asimismo, el apartado

tercero dispone que el importe así determinado será objeto de compensación en el cálculo del cupo a satisfacer al Estado, así como las reglas para su compensación, provisional y definitiva.

Por su parte, el acuerdo tercero de la citada Comisión Mixta establece la participación del País Vasco en el Gravamen temporal energético, en los mismos términos que los establecidos con relación al Gravamen temporal de entidades de crédito y establecimientos financieros de crédito.

Por todo ello, considerando que la financiación obtenida en virtud de la participación del País Vasco en ambos Gravámenes debe contribuir a financiar las competencias de los tres niveles institucionales, el Consejo Vasco de Finanzas Públicas celebrado el 15 de febrero de 2023 acordó que Las cantidades compensadas en el Cupo líquido a apagar al Estado, por el Gravamen temporal de entidades créditos y establecimientos financieras de créditos y por el Gravamen temporal energético, se distribuirán entre el Gobierno Vasco y las diputaciones forales de acuerdo con sus coeficientes vertical y horizontales respectivos, y que la participación de las entidades locales en ambos Gravámenes temporales se determinará en los órganos forales de cada Territorio histórico.

Fondos Forales de Financiación Municipal

Con posterioridad a la reunión del Consejo Vasco de Finanzas Públicas se han celebrado los correspondientes Consejos Territoriales de Finanzas en Álava, Bizkaia y Gipuzkoa.

De conformidad con los datos facilitados en estas reuniones, la liquidación de los Fondos Forales de Financiación Municipal para 2023 es la siguiente: **(Tabla 4)**

TABLA 4

	Presupuesto 2023 €	Liquidación 2023 €	Diferencia €	%
Álava-FOFEL	268.806.607	271.234.031	2.427.424	0,90%
Bizkaia-Udalkutxa	1.000.961.179	1.024.011.128	23.049.949	2,30%
Gipuzkoa-FFFM	609.389.595	614.941.337	5.551.742	0,91%
TOTAL	1.879.157.381	1.910.186.496	31.029.115	1,65%

La liquidación de los Fondos Forales es de 1.910 millones de euros para el conjunto de los tres territorios, un 1,65 % superior a las entregas a cuenta del ejercicio.

También se acordó la participación municipal en los gravámenes temporales de entidades de crédito y energético. Las Diputaciones Forales han recibido como

descuento del cupo en el ejercicio 2023 el importe que corresponde a cada territorio. Las cantidades se resumen en la siguiente tabla: **(Tabla 5)**

TABLA 5

	Gravámenes temporales (€)		
	Diputaciones Forales	Ayuntamientos	Total
Álava	5.167.315	3.335.754	8.503.068
Bizkaia	16.156.273	10.619.121	26.775.394
Gipuzkoa	10.627.174	7.072.983	17.700.157
TOTAL	31.950.761	21.027.858	52.978.619

Consejo Territorial de Administración Local y Finanzas de Álava (CTALFA)

En el Consejo Territorial de Administración Local y Finanzas de Álava, celebrado el 16 de febrero de 2024, se concretó la liquidación del Fondo Foral de Financiación de las Entidades Locales de Álava (FOFEL) para el ejercicio 2023.

Liquidación 2023

La liquidación del FOFEL asciende a 271 millones de euros, lo que supone un incremento del 0,90% respecto al presupuesto inicial. **(Tabla 6)**

TABLA 6

	Presupuesto 2023 €	Liquidación 2023 €	Diferencia €	%
Álava-FOFEL	268.806.607	271.234.031	2.427.424	0,90%

Las entidades locales de Álava recibirán en el ejercicio 2024, 2,4 millones de euros adicionales sobre la cantidad entregada a cuenta que han percibido durante el ejercicio 2023.

El Fondo de Servicios Sociales, que pasó a formar parte de los recursos disponibles del Territorio con la Ley de aportaciones para el período 2022-2026, ha alcanzado los 2.808.750 euros en 2023.

En la sesión del CTALFA celebrada el 21 de marzo de 2024, se acordó la distribución de la participación municipal **en el gravamen temporal de entidades de crédito y del gravamen temporal energético** previsto para los ejercicios 2023 y 2024.

La participación municipal se corresponde con el 39,23 % de la cantidad que ha recibido la Diputación Foral de Álava en el año 2023, lo que supone un total de 3.335.753,69 euros a repartir entre las entidades locales del Territorio, importe que se ha aplicado a la liquidación del FOFEL del ejercicio (ver Anexo I).

Liquidaciones de ejercicios anteriores

Las entidades locales de Álava han recibido en el ejercicio 2023, 5,2 millones de euros adicionales de la liquidación positiva del ejercicio 2022.

Plan Foral de Obras y Servicios (PFOS)

La liquidación del PFOS en el ejercicio 2023 ha ascendido a 18.629.762,10 euros, es decir, 168.191 euros más de lo previsto inicialmente.

Programas de ayudas para el fomento de las relaciones vecinales y la ejecución de obras menores

La liquidación final del programa de ayudas de Obras Menores y Relaciones Vecinales para el ejercicio 2023 asciende a 2.513.539 euros, es decir, 22.692 euros más de lo previsto inicialmente.

Consejo Territorial de Finanzas de Bizkaia

En el Consejo Territorial de Finanzas de Bizkaia, celebrado el 14 de febrero de 2024, se concretó la liquidación del Fondo Foral de Financiación Municipal (Udalkutxa) del ejercicio 2023, el Fondo de Servicios Sociales y la participación municipal de los gravámenes temporales de entidades de crédito y energético.

Liquidación 2023

La liquidación definitiva es de 1.024 millones de euros, es decir, un 2,30% superior al presupuesto inicial. **(Tabla 7)**

TABLA 7

	Presupuesto 2023 €	Liquidación 2023 €	Diferencia €	%
Bizkaia-Udalkutxa	1.000.961.179	1.024.011.128	23.049.949	2,30%

La liquidación de Udalkutxa asciende a 1.024 millones de euros, lo que supone una liquidación positiva de 23 millones de euros respecto a las entregas a cuenta del ejercicio.

TABLA 8

	Presupuesto 2023 €	Liquidación 2023 €	Diferencia €	%
Bizkaia-FSS	9.426.206	9.643.271	217.065	2,30%

También se liquidó el Fondo de Servicios Sociales que pasó a formar parte de los recursos disponibles del Territorio con la Ley de aportaciones para el período 2022-2026. Dicho Fondo se saldó con un importe adicional de 217.065 euros, alcanzando así los 9,6 millones de euros.

También se acordó la distribución de la **participación municipal en el gravamen temporal de entidades de crédito y del gravamen temporal energético** previsto para los ejercicios 2023 y 2024. La participación municipal se corresponde con el 39,66% de la cantidad que ha recibido la Diputación Foral de Bizkaia en el año 2023, lo que supone un total de 10.619.121,21 euros a repartir entre todos los municipios del Territorio (ver Anexo II).

En el año 2023 se ha incorporado el municipio de **Usansolo** en el sistema de financiación municipal del Territorio Histórico de Bizkaia a todos los efectos desde su inscripción.

Liquidaciones de ejercicios anteriores

Los municipios de Bizkaia han recibido en el ejercicio 2023, 28 millones de euros adicionales de la liquidación positiva de Udalkutxa del ejercicio 2022.

Consejo Territorial de Finanzas de Gipuzkoa

En el Consejo Territorial de Finanzas de Gipuzkoa, celebrado el 13 de febrero de 2024, se concretó la liquidación del Fondo Foral de Financiación Municipal (FFFM) para el ejercicio 2023 y la participación de los ayuntamientos en los gravámenes temporales energético y de entidades de crédito y establecimientos financieros de crédito.

Liquidación 2023

La liquidación definitiva es de 615 millones de euros, es decir, un 0,91% superior al presupuesto inicial. **(Tabla 9)**

TABLA 9

	Presupuesto 2023 €	Liquidación 2023 €	Diferencia €	%
Gipuzkoa-FFFM	609.389.595	614.941.337	5.551.742	0,91%

Los municipios de Gipuzkoa recibirán en el ejercicio 2024, 5,6 millones de euros adicionales sobre la cantidad entregada a cuenta durante el ejercicio 2023 por la liquidación positiva del Fondo Foral de Financiación Municipal.

También se acordó la distribución de la **participación municipal en el gravamen temporal de entidades de crédito y del gravamen temporal energético** previsto para los ejercicios 2023 y 2024. La participación municipal se corresponde con el 39,96% de la cantidad que ha recibido la Diputación Foral de Gipuzkoa en el año 2023, lo que supone un total de 7.072.982,54 euros a repartir entre todos los municipios del Territorio (ver Anexo III).

Liquidaciones de ejercicios anteriores

Los municipios de Gipuzkoa han recibido en el ejercicio 2023 19,9 millones de euros de la liquidación positiva del FFFM del ejercicio 2022.

Fondos Forales de Financiación Municipal no condicionada (€/habitante)

Para interpretar los datos del siguiente gráfico se debe de tener en cuenta lo siguiente:

- (1) Se trata de **datos derivados de las liquidaciones de los Fondos Forales**, por lo que no se tienen en cuenta los acuerdos de devolución por liquidaciones negativas existentes en cada territorio.
- (2) **Fuente de población: INE.** Las cifras de población son las cifras oficiales correspondientes al 1 de enero del ejercicio que se trate. Para el ejercicio 2024 se han tomado las cifras oficiales de población a 1 de enero de 2023.
- (3) En las liquidaciones de 2011 en Gipuzkoa, 2012 y 2013 (en los tres territorios), 2014 en Bizkaia, y 2015 y 2016 en Álava, se incluyen las **vacaciones fiscales recuperadas**. Asimismo, en la liquidación de 2013 está incluida la cantidad que corresponde a los ayuntamientos en concepto de la **compensación** que el Gobierno Vasco abona a **Gipuzkoa (7,8 millones de euros) y Álava (2,2 millones de euros)** por la recaudación derivada de la actualización de balances.
- (4) En las liquidaciones de 2017 se incluyen las cantidades derivadas de la **compensación a los Territorios Históricos** acordada en el Consejo Vasco de Finanzas Públicas, con el fin de neutralizar la distinta afección a las Instituciones del País Vasco de la incorporación al modelo de los acuerdos adoptados por la Comisión Mixta del Concierto Económico.

(5) En el ejercicio 2018 se incluye la **compensación extraordinaria** que entre el Gobierno Vasco y Bizkaia abonaron a **Álava (1.613.112 euros) y Gipuzkoa (4.041.029 euros)**.

(6) En el ejercicio 2023 se incluyen los gravámenes temporales de entidades de crédito y energético.

(7) Cada Territorio destina un porcentaje diferente de los recursos disponibles a la financiación municipal:

Hasta 2021 son los siguientes:

FOFEL es el 52,3% y el 52,8% a partir de 2018 (el 3,7% restante es el Plan Foral de Obras y Servicios, y el 0,5 % restante es el plan de obras menores y veredas que no se contemplan en el cálculo del ratio €/habitante). **Udalkutxa es el 56%, y el FFFM de Gipuzkoa es el 58%** (en 2011 el 57%, en 2012 el 57,5%, y el 58% a partir de 2013).

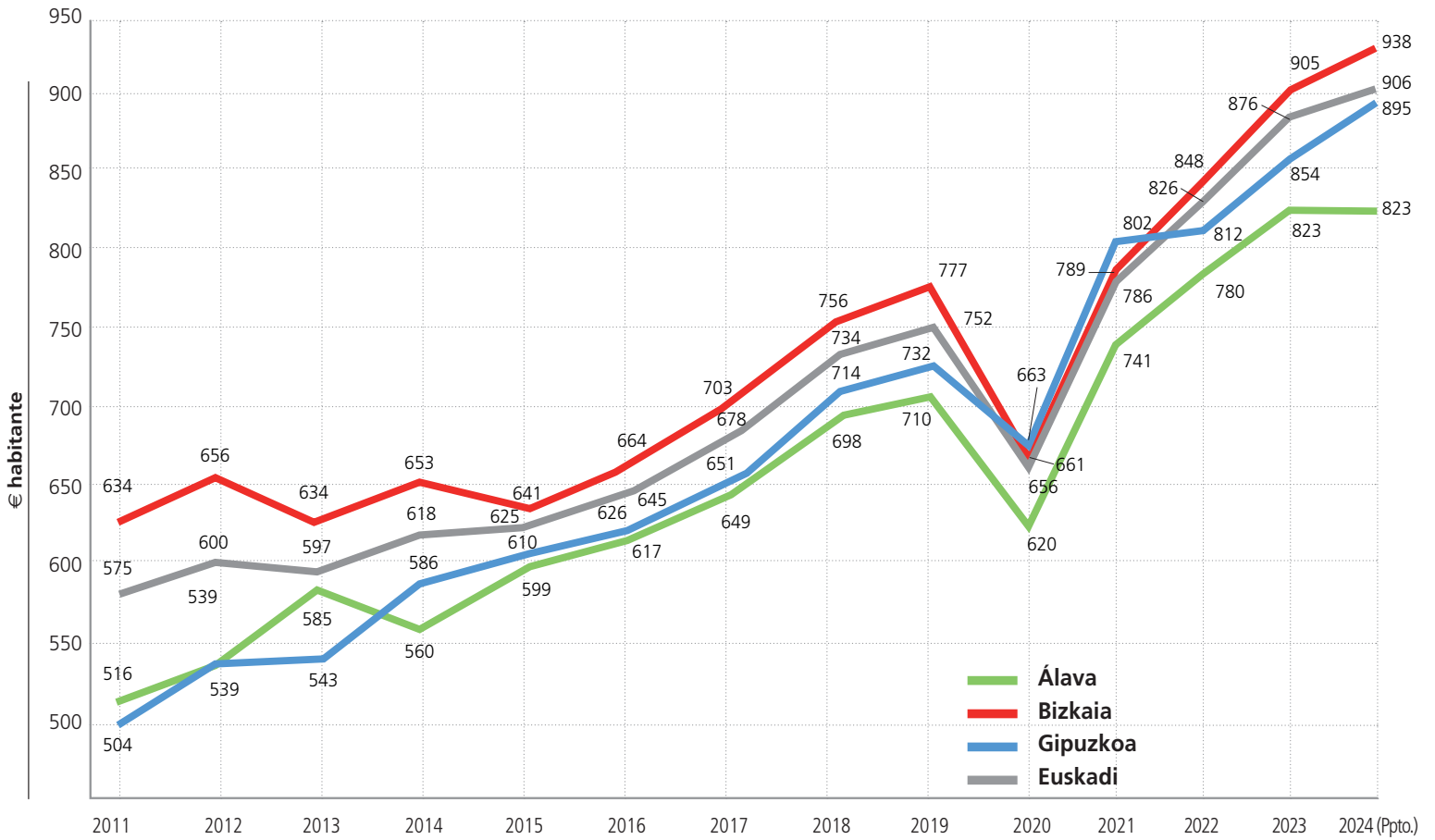
A partir de 2022 son los siguientes:

ARABA/ÁLAVA (FOFEL)	39,23%
FOFEL.....	35,98%
Plan Foral de Obras y Servicios.....	2,55%
Obras Menores y Relaciones Vecinales.....	0,34%
Fondo de Cartera de Servicios Sociales.....	0,36%
BIZKAIA (Udalkutxa)	39,66%
Udalkutxa.....	39,29%
Fondo de Cartera de Servicios Sociales.....	0,37%
GIPUZKOA (FFFM)	39,96% (*)

(*) Contempla el Fondo de Cartera de Servicios Sociales

Liquidación Fondos Forales

GRÁFICO 3. euros/habitante



	2011	2012	2013	2014	2015	2016	2017	2018	2019	2020	2021	2022	2023	2024 (Ppto.)
Álava	516	539	585	560	599	617	649	698	710	620	741	780	823	823
Bizkaia	634	656	634	653	641	664	703	756	777	661	789	848	905	938
Gipuzkoa	504	539	543	586	610	626	651	714	732	663	802	812	854	895
Euskadi	575	600	597	618	625	645	678	734	752	656	786	826	876	906

Anexo I

Municipios de Álava

Cantidades individualizadas de FOFEL
(incluye gravámenes temporales de entidades de crédito y energético) (€).

AYUNTAMIENTO	Entregas a cuenta 2023	Liquidación 2023	Diferencia	%
AGURAIN/SALVATIERRA	3.675.241	3.755.244	80.002	2,18%
ALEGRÍA-DULANTZI	1.859.237	1.899.481	40.245	2,16%
AMURRIO	6.912.107	7.063.014	150.907	2,18%
AÑANA	120.293	122.466	2.172	1,81%
ARAMAIO	956.593	977.072	20.479	2,14%
ARMIÑON	107.809	109.712	1.902	1,76%
ARRAIA-MAEZTU	327.164	333.874	6.710	2,05%
ARRATZUA-UBARRUNDIA	630.075	643.412	13.337	2,12%
ARTZINIEGA	1.175.035	1.200.297	25.263	2,15%
ASPARRENA	1.042.774	1.065.145	22.372	2,15%
AYALA/AIARA	1.313.643	1.341.978	28.336	2,16%
BAÑOS DE EBRO/MAÑUETA	188.513	192.179	3.666	1,94%
BARRUNDIA	369.656	377.299	7.643	2,07%
BERANTEVILLA	204.438	208.459	4.021	1,97%
BERNEDO	226.184	230.682	4.498	1,99%
CAMPEZO/KANPEZU	533.939	545.180	11.241	2,11%
ELBURGO/BURGELU	258.076	263.273	5.197	2,01%
ELCIEGO	587.771	600.177	12.405	2,11%
ELVILLAR/BILAR	209.273	213.393	4.120	1,97%
ERRIBERAGOITIA/RIBERA ALTA	341.985	349.020	7.035	2,06%
HARANA/VALLE DE ARANA	112.455	114.458	2.003	1,78%
IRUÑA OKA/IRUÑA DE OCA	1.643.401	1.678.964	35.563	2,16%
IRURAIZ-GAUNA	213.857	218.085	4.228	1,98%
KRIPAN	124.094	126.350	2.256	1,82%
KUARTANGO	196.089	199.926	3.837	1,96%
LABASTIDA/BASTIDA	1.096.903	1.120.451	23.549	2,15%
LAGRÁN	87.701	89.162	1.462	1,67%
LAGUARDIA	1.058.215	1.080.922	22.707	2,15%
LANCIEGO/LANTZIEGO	418.927	427.637	8.710	2,08%
LANTARÓN	385.161	393.145	7.983	2,07%

AYUNTAMIENTO	Entregas a cuenta 2023	Liquidación 2023	Diferencia	%
LAPUEBLA DE LABARCA	495.673	506.063	10.390	2,10%
LAUDIO/LLODIO	13.520.470	13.816.092	295.622	2,19%
LEGUTIO	1.119.394	1.143.460	24.066	2,15%
LEZA	161.605	164.681	3.076	1,90%
MOREDA DE ÁLAVA/MOREDA ARABA	137.236	139.780	2.544	1,85%
NAVARIDAS	141.050	143.677	2.627	1,86%
OKONDO	757.430	773.551	16.122	2,13%
OYÓN-OION	2.111.062	2.156.827	45.766	2,17%
PEÑACERRADA-URIZAHARRA	133.377	135.840	2.463	1,85%
RIBERA BAJA/ERRIBERABEITIA	682.700	697.205	14.505	2,12%
SAMANIEGO	201.677	205.631	3.954	1,96%
SAN MILLÁN/DONEMILIAGA	298.504	304.587	6.084	2,04%
URKABUSTAIZ	715.993	731.222	15.228	2,13%
VALDEGOVÍA/GAUBEA	515.996	526.846	10.851	2,10%
VILLABUENA DE ÁLAVA/ESKUERNAGA	186.773	190.400	3.628	1,94%
VITORIA-GASTEIZ	205.756.389	210.261.645	4.505.256	2,19%
YÉCORA/IEKORA	158.463	161.471	3.008	1,90%
ZALDUONDO	129.468	131.842	2.373	1,83%
ZAMBRANA	185.647	189.256	3.609	1,94%
ZIGOITIA	979.840	1.000.848	21.008	2,14%
ZUIA	1.398.490	1.428.656	30.167	2,16%
TOTAL	256.163.845	261.750.037	5.586.191	2,18%
AYTO VITORIA-GASTEIZ: Servicios de bienestar social	3.078.080	3.078.080	0	0,00%

FUENTE: Boletín Oficial del Territorio Histórico de Álava de fecha 27/03/2024. Elaboración propia.

Anexo II Municipios de Bizkaia

Cantidades individualizadas de Udalkutxa, Fondo de Servicios Sociales y gravámenes temporales de entidades de crédito y energético (€).

AYUNTAMIENTO	UDALKUTXA			FONDO de SERVICIOS SOCIALES			GRAVÁMENES TEMPORALES 2023
	Entregas a cuenta 2023	Liquidación 2023	Diferencia	Entregas a cuenta 2023	Liquidación 2023	Diferencia	
ABADIÑO	5.967.376	6.106.611	139.235	60.475	61.868	1.393	63.891
ABANTO Y CIÉRVANA - ABANTO ZIERBENA	7.073.690	7.239.091	165.402	69.815	71.423	1.608	75.739
AJANGIZ	484.773	494.329	9.556	3.969	4.061	91	5.172
ALONSOTEGI	2.381.329	2.435.741	54.412	23.350	23.887	538	25.484
AMOREBIETA-ETXANO	14.264.819	14.600.319	335.500	146.402	149.773	3.371	152.756
AMOROTO	538.713	549.555	10.842	3.035	3.105	70	5.750
ARAKALDO	263.261	267.579	4.318	1.167	1.194	27	2.800
ARANTZAZU	401.704	409.292	7.588	2.335	2.389	54	4.282
AREATZA	1.151.338	1.176.657	25.319	10.507	10.749	242	12.311
ARRANKUDIAGA-ZOLLO	964.099	984.998	20.899	5.604	5.733	129	10.306
ARRATZU	483.846	493.386	9.539	4.436	4.539	102	5.162
ARRIETA	588.334	600.346	12.012	3.269	3.344	75	6.281
ARRIGORRIAGA	9.002.658	9.213.687	211.029	85.226	87.188	1.963	96.398
ARTEA	754.263	770.194	15.932	3.502	3.583	81	8.058
ARTZENTALES	865.545	884.129	18.583	7.939	8.122	183	9.250
ATXONDO	1.169.741	1.195.501	25.760	8.873	9.077	204	12.508
AULESTI	762.144	778.275	16.131	6.304	6.450	145	8.143
BAKIO	2.319.700	2.372.654	52.954	13.076	13.377	301	24.824
BALMASEDA	5.872.256	6.009.240	136.984	72.150	73.812	1.661	62.872
BARAKALDO	74.275.452	76.030.434	1.754.982	913.200	934.229	21.029	795.470
BARRIKA	1.180.635	1.206.645	26.010	12.609	12.899	290	12.625
BASAURI	30.493.700	31.213.075	719.375	353.745	361.891	8.146	326.567
BEDIA	925.643	945.628	19.985	10.974	11.227	253	9.894
BERANGO	5.334.975	5.459.249	124.274	43.197	44.191	995	57.118
BERMEO	12.331.930	12.621.710	289.780	166.949	170.794	3.844	132.055
BERRIATUA	1.101.207	1.125.344	24.138	11.675	11.944	269	11.774
BERRIZ	3.496.166	3.576.948	80.782	41.796	42.758	962	37.424
BILBAO	378.959.104	387.685.704	8.726.600	3.011.156	3.080.496	69.340	4.056.169
BUSTURIA	1.348.714	1.425.577	76.863	20.548	21.021	473	14.915
DERIO	5.190.931	5.311.798	120.867	46.933	48.013	1.081	55.575

AYUNTAMIENTO	UDALKUTXA			FONDO de SERVICIOS SOCIALES			GRAVÁMENES TEMPORALES 2023
	Entregas a cuenta 2023	Liquidación 2023	Diferencia	Entregas a cuenta 2023	Liquidación 2023	Diferencia	
DIMA	1.397.178	1.428.332	31.154	9.340	9.555	215	14.944
DURANGO	21.663.457	22.173.963	510.505	212.247	217.135	4.888	231.996
EA	800.390	817.413	17.023	5.370	5.494	124	8.552
ELANTXOBE	342.480	348.664	6.185	3.736	3.822	86	3.648
ELORRIO	5.505.628	5.633.941	128.313	53.237	54.463	1.226	58.945
ERANDIO	18.087.302	18.513.217	425.916	193.801	198.264	4.463	193.695
EREÑO	447.213	455.895	8.682	1.868	1.911	43	4.770
ERMUA	12.253.271	12.541.189	287.919	123.753	126.602	2.850	131.212
ERRIGOITI	573.500	585.166	11.666	2.802	2.866	65	6.122
ETXEBARRI	8.803.911	9.010.239	206.327	61.409	62.823	1.414	94.270
ETXEBARRIA	795.172	812.075	16.903	8.406	8.599	194	8.496
FORUA	760.258	776.327	16.069	8.873	9.077	204	8.122
FRUIZ	507.184	517.267	10.084	4.670	4.777	108	5.412
GALDAKAO	21.898.525	22.320.512	421.987	214.115	218.195	4.080	233.529
GALDAMES	909.110	928.725	19.615	8.406	8.599	194	9.717
GAMIZ-FIKA	1.095.869	1.119.878	24.009	12.375	12.660	285	11.717
GARAI	403.042	410.669	7.627	1.634	1.672	38	4.297
GATIKA	1.381.836	1.412.609	30.772	13.076	13.377	301	14.779
GAUTEGIZ ARTEAGA	764.204	780.370	16.166	8.172	8.361	188	8.165
GERNIKA-LUMO	12.841.266	13.143.093	301.827	149.904	153.356	3.452	137.510
GETXO	56.061.522	57.385.674	1.324.152	480.533	491.599	11.066	600.399
GIZABURUAGA	357.095	363.640	6.545	700	717	16	3.805
GORDEXOLA	1.472.304	1.505.224	32.920	14.010	14.332	323	15.748
GORLIZ	4.781.822	4.893.013	111.190	31.288	32.009	721	51.193
GÜEÑES	5.079.092	5.197.317	118.225	52.536	53.746	1.210	54.377
IBARRANGELU	789.261	806.023	16.762	5.604	5.733	129	8.433
IGORRE	3.445.215	3.524.791	79.576	35.725	36.547	823	36.878
ISPASTER	811.890	829.193	17.303	6.771	6.927	156	8.675
IURRETA	2.914.887	2.981.919	67.032	24.517	25.082	565	31.198
IZURTZA	327.882	333.729	5.847	1.167	1.194	27	3.492

AYUNTAMIENTO	UDALKUTXA			FONDO de SERVICIOS SOCIALES			GRAVÁMENES TEMPORALES 2023
	Entregas a cuenta 2023	Liquidación 2023	Diferencia	Entregas a cuenta 2023	Liquidación 2023	Diferencia	
KARRANTZA HARANA/VALLE DE CARRANZA	2.407.840	2.462.904	55.064	38.060	38.936	876	25.768
KORTEZUBI	507.128	517.220	10.092	3.502	3.583	81	5.411
LANESTOSA	283.444	288.232	4.788	3.035	3.105	70	3.016
LARRABETZU	1.748.254	1.787.694	39.440	10.974	11.227	253	18.704
LAUKIZ	1.031.922	1.054.416	22.494	6.538	6.688	151	11.032
LEIOA	23.508.623	24.062.773	554.151	185.395	189.665	4.269	251.757
LEKEITIO	5.448.884	5.575.852	126.968	66.079	67.601	1.522	58.337
LEMOA	2.800.654	2.864.984	64.330	26.385	26.993	608	29.975
LEMOIZ	1.137.841	1.162.845	25.003	7.472	7.644	172	12.166
LEZAMA	1.949.921	1.994.129	44.208	15.644	16.004	360	20.864
LOIU	1.747.042	1.786.451	39.409	19.380	19.826	446	18.691
MALLABIA	1.099.089	1.123.179	24.090	10.974	11.227	253	11.751
MAÑARIA	608.186	620.672	12.486	4.436	4.539	102	6.494
MARKINA - XEMEIN	3.898.650	3.988.955	90.304	39.227	40.131	903	41.735
MARURI-JATABE	850.371	868.576	18.205	7.005	7.166	161	9.087
MENDATA	625.609	638.522	12.914	3.502	3.583	81	6.681
MENDEXA	508.119	518.228	10.109	3.269	3.344	75	5.422
MEÑAKA	684.300	698.577	14.277	7.939	8.122	183	7.309
MORGA	520.930	531.353	10.423	5.370	5.494	124	5.559
MUNDAKA	1.521.005	1.555.065	34.060	17.746	18.154	409	16.270
MUNGIA	13.309.586	13.622.491	312.905	101.103	103.432	2.328	142.526
MUNITIBAR - ARBATZEGI GERRIKAITZ	684.833	699.141	14.309	6.304	6.450	145	7.315
MURUETA	382.808	389.953	7.145	1.634	1.672	38	4.080
MUSKIZ	5.755.369	5.889.588	134.219	69.582	71.184	1.602	61.620
MUXIKA	1.331.450	1.361.044	29.594	11.208	11.466	258	14.240
NABARNIZ	470.217	479.446	9.229	1.868	1.911	43	5.016
ONDARROA	6.358.358	6.506.839	148.481	83.591	85.516	1.925	68.078
OROZKO	2.218.548	2.269.128	50.580	24.517	25.082	565	23.741
ORTUELLA	6.063.578	6.205.086	141.508	68.648	70.228	1.581	64.921
OTXANDIO	1.212.157	1.238.916	26.758	12.609	12.899	290	12.962
PLENTZIA	3.433.091	3.512.378	79.287	25.451	26.037	586	36.748
PORTUGALETE	33.048.770	33.828.581	779.812	409.551	418.982	9.431	353.932
SANTURTZI	33.549.179	34.340.827	791.648	426.596	436.420	9.824	359.292
SESTAO	20.401.573	20.882.230	480.657	268.520	274.703	6.183	218.481
SONDIKA	3.471.637	3.551.836	80.199	39.461	40.369	909	37.161
SOPELA	10.813.911	11.067.783	253.872	65.846	67.362	1.516	115.797
SOPUERTA	2.036.319	2.082.576	46.257	23.817	24.365	548	21.789

AYUNTAMIENTO	UDALKUTXA			FONDO de SERVICIOS SOCIALES			GRAVÁMENES TEMPORALES 2023
	Entregas a cuenta 2023	Liquidación 2023	Diferencia	Entregas a cuenta 2023	Liquidación 2023	Diferencia	
SUKARRIETA	406.583	366.393	-40.189	1.868	1.911	43	3.833
TRUCIOS-TURTIOZ	767.148	783.410	16.262	5.370	5.494	124	8.196
UBIDE	272.850	277.395	4.545	1.634	1.672	38	2.902
UGAO-MIRABALLES	3.189.484	3.263.009	73.525	33.156	33.920	764	34.139
URDULIZ	3.919.908	4.010.710	90.803	23.817	24.365	548	41.962
URDUÑA / ORDUÑA	3.202.916	3.276.762	73.847	47.633	48.730	1.097	34.283
USANSOLO	0	96.302	96.302	0	851	851	1.008
VALLE DE TRÁPAGA-TRAPAGARAN	8.594.958	8.796.343	201.385	94.566	96.743	2.178	92.032
ZALDIBAR	2.402.092	2.456.993	54.902	37.826	38.697	871	25.706
ZALLA	6.356.442	6.504.879	148.437	67.013	68.556	1.543	68.057
ZAMUDIO	2.566.475	2.625.266	58.791	26.385	26.993	608	27.467
ZARATAMO	1.319.066	1.348.352	29.285	11.675	11.944	269	14.107
ZEANURI	1.314.238	1.343.436	29.199	10.040	10.272	231	14.056
ZEBERIO	1.131.474	1.156.344	24.870	10.507	10.749	242	12.098
ZIERBENA	1.283.345	1.311.786	28.442	13.076	13.377	301	13.725
ZIORTZA-BOLIBAR	576.542	588.287	11.745	5.137	5.255	118	6.155
TOTAL	991.952.528	1.014.967.902	23.015.374	9.426.206	9.643.271	216.214	10.619.121

FUENTE: Consejo Territorial de Finanzas de Bizkaia. Elaboración propia.

Anexo III

FFFM - Municipios de Gipuzkoa

Cantidades individualizadas del fondo Foral de Financiación Municipal y gravámenes temporales de entidades de crédito y energético (€).

AYUNTAMIENTO	FONDO FORAL de FINANCIACIÓN MUNICIPAL (incluye FSS)				GRAVÁMENES TEMPORALES 2023
	Entregas a cuenta 2023	Liquidación 2023	Diferencia	%	
ABALTZISKETA	322.807	325.748	2.941	0,91%	3.752
ADUNA	460.895	465.094	4.199	0,91%	5.357
AIA	1.657.605	1.672.706	15.101	0,91%	19.268
AIZARNAZABAL	691.081	697.377	6.296	0,91%	8.033
ALBIZTUR	327.314	330.296	2.982	0,91%	3.805
ALEGIA	1.443.447	1.456.597	13.150	0,91%	16.779
ALKIZA	365.396	368.725	3.329	0,91%	4.247
ALTZAGA	228.076	230.153	2.078	0,91%	2.651
ALTZO	423.121	426.975	3.855	0,91%	4.918
AMEZKETA	798.451	805.726	7.274	0,91%	9.281
ANDOAIN	11.961.168	12.070.138	108.970	0,91%	139.038
ANOETA	1.710.078	1.725.658	15.579	0,91%	19.878
ANTZUOLA	1.700.818	1.716.313	15.495	0,91%	19.770
ARAMA	245.296	247.531	2.235	0,91%	2.851
ARETXABAETA	5.832.628	5.885.765	53.137	0,91%	67.799
ARRASATE / MONDRAGÓN	17.910.912	18.074.086	163.174	0,91%	208.198
ASTEASU	1.276.796	1.288.428	11.632	0,91%	14.842
ASTIGARRAGA	5.826.153	5.879.231	53.078	0,91%	67.724
ATAUN	1.375.050	1.387.577	12.527	0,91%	15.984
AZKOITIA	9.562.930	9.650.052	87.121	0,91%	111.160
AZPEITIA	12.482.858	12.596.581	113.723	0,91%	145.102
BALIARRAIN	207.630	209.521	1.892	0,91%	2.414
BEASAIN	11.341.908	11.445.236	103.329	0,91%	131.840
BEIZAMA	201.129	202.961	1.832	0,91%	2.338
BELAUNTZA	278.881	281.421	2.541	0,91%	3.242
BERASTEGI	912.813	921.129	8.316	0,91%	10.611
BERGARA	11.962.243	12.071.223	108.980	0,91%	139.050
BERROBI	544.010	548.966	4.956	0,91%	6.324
BIDANIA-GOITZ	497.132	501.661	4.529	0,91%	5.779
DEBA	4.497.516	4.538.490	40.974	0,91%	52.280

AYUNTAMIENTO	FONDO FORAL de FINANCIACIÓN MUNICIPAL (incluye FSS)				GRAVÁMENES TEMPORALES 2023
	Entregas a cuenta 2023	Liquidación 2023	Diferencia	%	
DONOSTIA / SAN SEBASTIÁN	165.931.911	167.443.606	1.511.695	0,91%	1.928.810
EIBAR	22.534.445	22.739.741	205.296	0,91%	261.943
ELDUAIN	269.632	272.088	2.456	0,91%	3.134
ELGETA	926.523	934.964	8.441	0,91%	10.770
ELGOIBAR	9.406.407	9.492.103	85.696	0,91%	109.341
ERRETERIA	32.141.453	32.434.273	292.819	0,91%	373.616
ERREZIL	529.078	533.898	4.820	0,91%	6.150
ESKORIATZA	3.400.848	3.431.831	30.983	0,91%	39.532
EZKIO-ITSASO	551.228	556.250	5.022	0,91%	6.408
GABIRIA	466.797	471.050	4.253	0,91%	5.426
GAINTZA	186.679	188.380	1.701	0,91%	2.170
GAZTELU	223.817	225.856	2.039	0,91%	2.602
GETARIA	2.279.866	2.300.636	20.770	0,91%	26.501
HERNANI	16.731.806	16.884.238	152.432	0,91%	194.492
HERNIALDE	333.491	336.530	3.038	0,91%	3.877
HONDARRIBIA	13.824.108	13.950.050	125.942	0,91%	160.693
IBARRA	3.474.620	3.506.275	31.655	0,91%	40.389
IDIAZABAL	1.859.863	1.876.807	16.944	0,91%	21.619
IKAZTEGIETA	458.232	462.407	4.175	0,91%	5.327
IRUN	51.619.980	52.090.255	470.275	0,91%	600.036
IRURA	1.534.722	1.548.704	13.982	0,91%	17.840
ITSASONDO	571.928	577.138	5.210	0,91%	6.648
LARRAUL	282.695	285.271	2.575	0,91%	3.286
LASARTE-ORIA	15.428.796	15.569.357	140.561	0,91%	179.346
LAZKAO	4.869.526	4.913.889	44.363	0,91%	56.604
LEABURU	380.762	384.231	3.469	0,91%	4.426
LEGAZPI	6.835.139	6.897.409	62.270	0,91%	79.452
LEGORRETA	1.179.008	1.189.749	10.741	0,91%	13.705
LEINTZ-GATZAGA	247.700	249.957	2.257	0,91%	2.879
LEZO	5.003.931	5.049.518	45.587	0,91%	58.166

AYUNTAMIENTO	FONDO FORAL de FINANCIACIÓN MUNICIPAL (incluye FSS)				GRAVÁMENES TEMPORALES 2023
	Entregas a cuenta 2023	Liquidación 2023	Diferencia	%	
LIZARTZA	543.655	548.607	4.953	0,91%	6.320
MENDARO	1.625.254	1.640.061	14.807	0,91%	18.892
MUTILOA	280.583	283.139	2.556	0,91%	3.262
MUTRIKU	4.363.285	4.403.036	39.751	0,91%	50.719
OIARTZUN	8.460.597	8.537.676	77.079	0,91%	98.347
OLABERRIA	815.630	823.061	7.431	0,91%	9.481
OÑATI	9.394.191	9.479.775	85.584	0,91%	109.199
ORDIZIA	8.522.243	8.599.884	77.640	0,91%	99.063
ORENDAIN	257.337	259.682	2.344	0,91%	2.991
OREXA	179.467	181.102	1.635	0,91%	2.086
ORIO	4.966.069	5.011.311	45.243	0,91%	57.726
ORMAIZTEGI	1.025.619	1.034.963	9.344	0,91%	11.922
PASAIA	13.013.365	13.131.921	118.556	0,91%	151.269
SEGURA	1.187.172	1.197.988	10.816	0,91%	13.800
SORALUZE-PLACENCIA DE LAS ARMAS	3.216.873	3.246.179	29.307	0,91%	37.393
TOLOSA	16.236.528	16.384.448	147.920	0,91%	188.735
URNIETA	5.099.817	5.146.278	46.461	0,91%	59.281
URRETXU	5.508.690	5.558.876	50.186	0,91%	64.034
USURBIL	5.033.644	5.079.502	45.858	0,91%	58.512
VILLABONA	4.804.427	4.848.197	43.770	0,91%	55.847
ZALDIBIA	1.333.819	1.345.970	12.152	0,91%	15.504
ZARAUTZ	18.884.335	19.056.377	172.043	0,91%	219.513
ZEGAMA	1.263.911	1.275.426	11.515	0,91%	14.692
ZERAIN	303.781	306.549	2.768	0,91%	3.531
ZESTOA	3.091.846	3.120.013	28.168	0,91%	35.940
ZIZURKIL	2.444.673	2.466.945	22.272	0,91%	28.417
ZUMAIA	8.226.708	8.301.656	74.948	0,91%	95.628
ZUMARRAGA	7.860.860	7.932.475	71.615	0,91%	91.375
TOTAL	608.475.511	614.018.925	5.543.414	0,91%	7.072.983

FUENTE: Consejo Territorial de Finanzas de Gipuzkoa. Elaboración propia.

Financiación Municipal

Participación municipal en los tributos concertados
Liquidación 2023



EUSKADIKO UDALEN ELKARTEA
ASOCIACIÓN DE MUNICIPIOS VASCOS